



**RAGIONE SOCIALE**

Istituto Istruzione Superiore ITTL-ITCAT-ITE-IPS  
Riposto

**INDIRIZZO DITTA:**

Via Pio La Torre, 1 - 95018 Riposto (CT) - Italia

**ATTIVITA':**

Codice ATECO: 85.32.09

Scuola secondaria di secondo grado settore  
Tecnologico e Professionale

## ***Piano per il contenimento della diffusione del COVID-19 negli ambienti scolastici***

<b>Data: 12/02/2022 Rev: 6.5.01</b>	<b>NOMINATIVO</b>	<b>FIRMA</b>
<b>Datore di lavoro</b>	prof.ssa Mingiardi Rosalba	
<b>Rappresentante dei lavoratori per la sicurezza (RLS)</b>	Bonica Renato	
<b>Responsabile servizio prevenzione e protezione (RSPP)</b>	dott. ing. Vitalone Pasquale	
<b>Medico competente</b>	Dr. Marconi Andrea	

- Il presente documento costituisce la prima edizione.
- Il presente documento costituisce l'aggiornamento delle precedenti versioni datate:
1. \_\_\_\_\_
  2. \_\_\_\_\_

**SOMMARIO**

DATI IDENTIFICATIVI DELL'AZIENDA .....	4
ORGANIZZAZIONE AZIENDALE .....	5
PROTOCOLLO DI SICUREZZA PER IL CONTENIMENTO DELLA DIFFUSIONE DEL COVID-19 NEGLI AMBIENTI SCOLASTICI	7
PREMESSA.....	7
RIFERIMENTI NORMATIVI .....	7
DISPOSIZIONI RELATIVE ALLE MODALITÀ DI INGRESSO/USCITA .....	8
DISPOSIZIONI RELATIVE A PULIZIA E IGIENIZZAZIONE DI LUOGHI E ATTREZZATURE .....	8
DISPOSIZIONI RELATIVE A IGIENE PERSONALE E DISPOSITIVI DI PROTEZIONE INDIVIDUALE.....	9
DISPOSIZIONI RELATIVE ALLA MISURA DEL DISTANZIAMENTO.....	10
DISPOSIZIONI RELATIVE ALL'ORGANIZZAZIONE DELL'ATTIVITÀ CONVITTUALE, SEMICONVITTUALE, DEI PERCORSI PER LE COMPETENZE TRASVERSALI E PER L'ORIENTAMENTO (PCTO) E DEI PERCORSI DI ISTRUZIONE DEGLI ADULTI.....	10
DISPOSIZIONI RELATIVE ALLA GESTIONE DEGLI SPAZI COMUNI.....	11
DISPOSIZIONI RELATIVE ALL'AERAZIONE DEGLI SPAZI.....	11
USO DEI LOCALI ESTERNI ALL'ISTITUTO SCOLASTICO E UTILIZZO DEI LOCALI SCOLASTICI DA PARTE DI SOGGETTI ESTERNI.....	12
SUPPORTO PSICOLOGICO, PEDAGOGICO-EDUCATIVO.....	12
DISPOSIZIONI RELATIVE ALLA GESTIONE DI UNA PERSONA SINTOMATICA ALL'INTERNO DELL'ISTITUTO SCOLASTICO E INDICAZIONI OPERATIVE PER L'INDIVIDUAZIONE E LA GESTIONE DEI CONTATTI DI CASI COVID-19.....	12
DISPOSIZIONI RELATIVE A SORVEGLIANZA SANITARIA, MEDICO COMPETENTE, RLS.....	17
COSTITUZIONE DI UNA COMMISSIONE .....	18
AGGIORNAMENTO E DURATA DEL PROTOCOLLO DI REGOLAMENTAZIONE.....	18
VALUTAZIONE DEL RISCHIO COVID-19 .....	19
PROCEDURE E MODELLI.....	30
Procedura per la tutela della salute dei lavoratori ipersuscettibili.....	31
Modulistica Scuola COVID-19 .....	33
Modulo autodichiarazione personale e allievi.....	36
Modulo di registrazione ed autodichiarazione .....	38
Istruzioni per la detersione dei pavimenti .....	40
Istruzioni per la detersione e la disinfezione dei servizi igienici .....	42
Istruzioni per la disinfezione arredi in presenza di persona contagiata o presunto contagio .....	43
Istruzioni per la frequenza delle pulizie ordinarie o straordinarie .....	44
Istruzioni per la pulizia degli uffici .....	46
Istruzioni per la pulizia delle cucine e delle mense scolastiche .....	47
Istruzioni per la pulizia di aree esterne.....	50
Istruzioni per scopatura ad umido.....	51
Istruzioni per svuotamento cestini .....	52
Istruzioni tecniche per spolveratura ad umido.....	53
Patto di responsabilità scuola-famiglia .....	54
Procedura utilizzo termoscanner .....	56

Scheda di pulizia e sanificazione degli uffici .....	57
Scheda di pulizia e sanificazione di cucine, mense e refettori.....	59
Scheda di pulizia e sanificazione dei corridoi e degli spazi comuni .....	61
Scheda di pulizia e sanificazione dei laboratori .....	63
Scheda di pulizia e sanificazione dei servizi igienici .....	65
Scheda di pulizia e sanificazione delle aree esterne.....	67
Scheda di pulizia e sanificazione delle aule didattiche .....	69
Scheda di pulizia e sanificazione delle biblioteche e delle sale studio .....	71
Scheda di pulizia e sanificazione delle palestre e degli spogliatoi .....	72
VERIFICHE .....	74
Autovalutazione COVID-19 .....	74

**DATI IDENTIFICATIVI DELL'AZIENDA**

<b>Ragione sociale</b>	Istituto Istruzione Superiore ITTL-ITCAT-ITE-IPS Riposto
<b>Datore di lavoro</b>	prof.ssa Mingiardi Rosalba
<b>Tipo azienda</b>	Altre aziende fino a 200 addetti
<b>Sede legale</b>	Via Pio La Torre, 1 - 95018 Riposto (CT) - Italia
<b>Codice Fiscale</b>	92015900878
<b>Recapiti telefonici</b>	Telefono: 095.613.67.45 Fax: 095.873.04.69
<b>Email/PEC</b>	ctis01300g@istruzione.it ctis01300g@pec.istruzione.it
<b>Contratto collettivo nazionale</b>	CCNL - Comparto istruzione e ricerca

**ORGANIZZAZIONE AZIENDALE**

Turni di lavoro			
Orario inizio	Orario fine	Descrizione	Note
08:00	14:00	Turno antimeridiano	Attività curriculare diurna
09:00	14:00	Turno antimeridiano	Attività curriculare diurna
14:00	20:00	Turno pomeridiano	Attività extracurriculare
15:00	21:00	Turno serale	Attività curriculare corso serale

**Dirigente**

<b>Cognome e Nome</b>	prof.ssa Mingiardi Rosalba
-----------------------	----------------------------

**SISTEMA DI PREVENZIONE E PROTEZIONE AZIENDALE****Datore di lavoro**

<b>Cognome e Nome</b>	prof.ssa Mingiardi Rosalba
-----------------------	----------------------------

**Responsabile servizio di prevenzione e protezione**

<b>Cognome e Nome</b>	dott. ing. Vitalone Pasquale
-----------------------	------------------------------

<b>Indirizzo</b>	Via Mantova, 37 - 95030 Nicolosi (CT) - Italia
------------------	--

<b>Codice Fiscale</b>	VTLPQL61C25C351L
-----------------------	------------------

<b>Recapiti telefonici</b>	Cellulare:328.122.9827
----------------------------	------------------------

<b>Mail/PEC</b>	ing.vitalone@studiovitalone.it pasquale.vitalone@ingpec.eu
-----------------	---

**Medico competente**

<b>Cognome e Nome</b>	Dr. Marconi Andrea
-----------------------	--------------------

<b>Codice Fiscale</b>	MRCNDR76H07C351S
-----------------------	------------------

**Rappresentante dei lavoratori per la sicurezza**

<b>Cognome e Nome</b>	Bonica Renato
-----------------------	---------------

**Preposto**

<b>Cognome e Nome</b>	Oliveri Giovanna
-----------------------	------------------

<b>Cognome e Nome</b>	Corelli Fiorella
-----------------------	------------------

<b>Cognome e Nome</b>	Auditore Lucia
-----------------------	----------------

<b>Addetto primo soccorso</b>	
Cognome e Nome	Patanè Giovanni
Cognome e Nome	Caruso Leonardo
Cognome e Nome	Caruso Barbara
Cognome e Nome	Barbagallo Rita
Cognome e Nome	Panebianco Maria Adele
Cognome e Nome	Gervasi Giuseppe
Cognome e Nome	Sciacca Mario
Cognome e Nome	Bonica Renato
Cognome e Nome	Ramasso Angela
Cognome e Nome	Gulotto Eleonora
Cognome e Nome	Crispi Placido
Cognome e Nome	Musumeci Giuseppina
Cognome e Nome	Finocchiaro Sebastiana
Cognome e Nome	Testa Rosaria Maria Carmela
<b>Addetto prevenzione incendi ed evacuazione</b>	
Cognome e Nome	Spinosa Vincenzo
Cognome e Nome	Pennisi Venerando
Cognome e Nome	Bonarrigo Gabriele
Cognome e Nome	Spano Roberto
Cognome e Nome	Caltabiano Francesco

Cognome e Nome	Sciacca Mario
Cognome e Nome	Sorbello Giovanni
Cognome e Nome	Auditore Lucia
Cognome e Nome	Musumeci Giuseppina
Cognome e Nome	Catanzaro Patrizia

# PROTOCOLLO DI SICUREZZA PER IL CONTENIMENTO DELLA DIFFUSIONE DEL COVID-19 NEGLI AMBIENTI SCOLASTICI

## PREMESSA

**L'Istituto Scolastico**, in relazione alle situazioni di pericolo venutasi a creare con la diffusione del COVID-19 ed in conformità alle recenti disposizioni legislative, adotta tutte le misure per il contrasto ed il contenimento della diffusione del COVID-19 negli ambienti scolastici, disciplinando con il presente piano tutte le misure di sicurezza che devono essere adottate dai propri dipendenti e dai terzi che accedono abitualmente o occasionalmente negli ambienti di lavoro (alunni, genitori, corrieri, manutentori, imprese di pulizia, ecc.).

Per la stesura del seguente protocollo è utile puntualizzare alcuni concetti:

- che la scuola è classificata come ambiente di lavoro non sanitario;
- che il COVID-19 rappresenta un rischio biologico generico, per il quale, quindi, le misure adottate non sono dissimili da quelle previste per tutta la popolazione;
- che il documento contiene misure di prevenzione e protezione rivolte tanto al personale scolastico quanto agli studenti, alle famiglie e a tutte le persone esterne alla scuola.

## RIFERIMENTI NORMATIVI

Per la stesura del protocollo oltre al D.Lgs. 81/2008 e s.m.i., che costituisce lo sfondo normativo integratore per ogni ambiente di lavoro, i principali riferimenti normativi e documentali seguiti sono:

- Documento per la pianificazione delle attività scolastiche, educative e formative in tutte le Istituzioni del Sistema nazionale di Istruzione per l'anno scolastico 2021/2022", adottato con decreto del Ministro dell'Istruzione del 6 agosto 2021, n. 257;
- "Protocollo condiviso di aggiornamento delle misure per il contrasto e il contenimento della diffusione del virus SARS-CoV-2/COVID-19 negli ambienti di lavoro" del 6 aprile 2021;
- Circolare del Ministero della salute dell'11 agosto 2021, n. 36254, avente ad oggetto "Aggiornamento sulle misure di quarantena e di isolamento raccomandate alla luce della circolazione delle nuove varianti SARS-CoV-2 in Italia e in particolare della diffusione della variante Delta";
- D.L. 6 agosto 2021, n. 111, recante Misure urgenti per l'esercizio in sicurezza delle attività scolastiche, universitarie, sociali e in materia di trasporti";
- D.L. 25 maggio 2021, n. 73, convertito in Legge 23 luglio 2021, n. 106, recante "Misure urgenti per la scuola";
- Documento tecnico sull'ipotesi di rimodulazione delle misure contenitive nel settore scolastico, Comitato Tecnico Scientifico (CTS) del Ministero della Salute (MS), allegato al verbale n. 82 del 28/5/2020, e successive precisazioni ed integrazioni (verbale n. 90 del 23/6/2020, verbale n. 94 del 7/7/2020 e verbale n. 100 del 10/8/2020);
- Decreto-Legge 4 Febbraio 2022 n. 5 - "Misure urgenti in materia di certificazioni verdi COVID-19 e per lo svolgimento in sicurezza delle attività nell'ambito del sistema educativo, scolastico e formativo".

Per i seguenti ambiti specifici è necessario considerare anche:

- la Circolare MS n. 5443 del 22/2/2020 e il documento ISS Raccomandazioni ad interim sui disinfettanti nell'attuale emergenza COVID-19: presidi medico-chirurgici e biocidi del 13/7/2020, per quanto attiene alle operazioni di pulizia e disinfezione;
- le indicazioni per l'individuazione e la gestione dei contatti di casi di infezione da SARS-CoV-2 in ambito scolastico trasmesse con la Circolare del Ministero della Salute del 03 Novembre 2021 n. 50079;
- il Verbale n. 31 della seduta del Comitato Tecnico Scientifico del 25 giugno 2021;
- il Verbale n. 34 della seduta del Comitato Tecnico Scientifico del 12 luglio 2021;
- il Rapporto ISS COVID-19 n. 11/2021, recante "Indicazioni ad interim per la prevenzione e gestione degli ambienti indoor in relazione alla trasmissione dell'infezione da virus SARS-CoV-2";
- il Rapporto ISS COVID-19 n. 12/2021, recante "Raccomandazioni ad interim sulla sanificazione di strutture non sanitarie nell'attuale emergenza COVID-19: ambienti /superfici";
- la Nota del Ministero dell'Istruzione, protocollo 22 luglio 2021, n. 1107 "Avvio dell'anno scolastico 2021/22". Nota di accompagnamento alle indicazioni del Comitato Tecnico Scientifico del 12 luglio 2021 (verbale n. 34);



- la Nota tecnica dei Ministeri Istruzione-Salute, protocollo 6 novembre 2021, n. 1218, relativa a: “Indicazioni per l’individuazione e la gestione dei contatti di casi di infezione da SARS-CoV-2 in ambito scolastico”.

## DISPOSIZIONI RELATIVE ALLE MODALITÀ DI INGRESSO/USCITA

Per il rientro a scuola, l’Istituto scolastico, con opportuna segnaletica e con una campagna di sensibilizzazione ed informazione, comunica alla comunità scolastica le regole da rispettare per evitare assembramenti.

Per la gestione delle file per l’entrata e l’uscita dall’edificio scolastico, si è provveduto alla loro ordinata regolamentazione al fine di garantire l’osservanza delle norme sul distanziamento sociale.

È stato integrato il regolamento di istituto, con l’eventuale previsione, ove lo si ritenga opportuno, di ingressi ed uscite ad orari scaglionati, anche utilizzando accessi alternativi.

Per il rientro a scuola del personale e degli studenti già risultati positivi all’infezione da COVID-19, certificato dall’autorità sanitaria, è preceduto da una preventiva comunicazione avente ad oggetto la certificazione medica da cui risulti la “avvenuta negativizzazione” del tampone secondo le modalità previste e rilasciata dal dipartimento di prevenzione territoriale di competenza.

Al fine di ridurre l’accesso ai visitatori (i quali, comunque, dovranno sottostare a tutte le regole previste nel Regolamento di istituto e/o nell’apposito disciplinare interno adottato dal Dirigente scolastico, sentiti l’RSPP di istituto e il medico competente) si è ricorsi a:

- ordinario ricorso alle comunicazioni a distanza;
- limitazione degli accessi ai casi di effettiva necessità amministrativo-gestionale ed operativa, possibilmente previa prenotazione e relativa programmazione;
- regolare registrazione dei visitatori ammessi, con indicazione, per ciascuno di essi, dei dati anagrafici (nome, cognome, data di nascita, luogo di residenza), dei relativi recapiti telefonici, nonché della data di accesso e del tempo di permanenza;
- differenziazione, ove possibile, dei percorsi interni e dei punti di ingresso e di uscita dalla struttura;
- predisposizione di adeguata segnaletica orizzontale sul distanziamento necessario e sui percorsi da effettuare;
- pulizia approfondita e aerazione frequente e adeguata degli spazi;
- accesso alla struttura attraverso l’accompagnamento da parte di un solo genitore o di persona maggiorenne delegata dai genitori o da chi esercita la responsabilità genitoriale, nel rispetto delle regole generali di prevenzione dal contagio, incluso l’uso della mascherina durante tutta la permanenza all’interno della struttura.

La preconditione per la presenza a scuola del personale scolastico, degli studenti/allievi e di tutto il personale terzo a vario titolo operante (genitori, fornitori, visitatori, manutentori, lavoratori di associazioni, ecc.) è:

- l’assenza di sintomatologia respiratoria o di temperatura corporea superiore a 37.5°C anche nei tre giorni precedenti;
- non essere stati in quarantena o isolamento domiciliare negli ultimi 14 giorni;
- non essere stati a contatto con persone positive, per quanto di propria conoscenza, negli ultimi 14 giorni.

Chiunque ha sintomatologia respiratoria o temperatura corporea superiore a 37.5°C dovrà restare a casa.

Pertanto si rimanda alla responsabilità individuale rispetto allo stato di salute proprio o dei minori affidati alla responsabilità genitoriale.

## DISPOSIZIONI RELATIVE A PULIZIA E IGIENIZZAZIONE DI LUOGHI E ATTREZZATURE

Per le attività di pulizia e sanificazione è stato predisposto un cronoprogramma ben definito (documentato attraverso un registro regolarmente aggiornato) della pulizia giornaliera e dell’igienizzazione periodica di tutti gli ambienti.

Per la sanificazione ordinaria di strutture non sanitarie (modalità e prodotti) si rimanda a quanto previsto dalla Circolare del Ministero della Salute del 22 maggio 2020.

Il piano di pulizia comprende:

- gli ambienti di lavoro e le aule;
- le palestre;
- le aree comuni;
- le aree ristoro e mensa;
- i servizi igienici e gli spogliatoi;
- le attrezzature e postazioni di lavoro o laboratorio ad uso promiscuo;
- materiale didattico;
- le superfici comuni ad alta frequenza di contatto (es. pulsantiere, passamano).

Sono assicurate quotidianamente, accuratamente e ripetutamente le operazioni di pulizia previste dal Rapporto ISS COVID-19 n. 12/2021, nonché dal Rapporto ISS COVID-19, n. 19/2020.

Viene utilizzato materiale detergente, con azione virucida, come previsto dal Rapporto ISS COVID-19, n. 12/2021, nonché dall'allegato 1 del Documento CTS del 28 maggio 2020.

È garantita l'adeguata aerazione di tutti i locali, mantenendo costantemente (o il più possibile) aperti gli infissi esterni dei servizi igienici. Si consiglia che questi ultimi vengano sottoposti a pulizia almeno due volte al giorno, eventualmente anche con immissione di liquidi a potere virucida negli scarichi fognari delle toilette.

Sono sottoposte a regolare detergenza le superfici e gli oggetti (inclusi giocattoli, attrezzi da palestra e laboratorio, utensili vari, etc.) destinati all'uso degli alunni.

Nelle attività di pulizia e sanificazione sono applicate le procedure contenute nel Rapporto ISS COVID-19 n. 12/2021 "Raccomandazioni ad interim sulla sanificazione di strutture non sanitarie nell'attuale emergenza COVID-19".

## DISPOSIZIONI RELATIVE A IGIENE PERSONALE E DISPOSITIVI DI PROTEZIONE INDIVIDUALE

È obbligatorio, per chiunque entri o permanga negli ambienti scolastici, adottare precauzioni igieniche e l'utilizzo di mascherina.

Al personale interno ed esterno e agli studenti sono ricordate le consuete misure igienico-sanitarie:

1. lavarsi spesso le mani con le soluzioni idroalcoliche;
2. evitare il contatto ravvicinato con persone che soffrono di infezioni respiratorie acute;
3. evitare abbracci e strette di mano;
4. mantenere, nei contatti sociali, una distanza interpersonale di almeno un metro;
5. praticare l'igiene respiratoria (starnutire e/o tossire in un fazzoletto evitando il contatto delle mani con le secrezioni respiratorie);
6. evitare l'uso promiscuo di bottiglie e bicchieri;
7. non toccarsi occhi, naso e bocca con le mani;
8. coprirsi bocca e naso se si starnutisce o tossisce;
9. pulire le superfici con disinfettanti a base di cloro o alcol.

Il lavaggio e l'igienizzazione delle mani viene raccomandata a tutto il personale scolastico e alunni di effettuarla:

- prima di consumare pasti o spuntini;
- prima e dopo aver utilizzato i servizi igienici;
- prima di utilizzare strumenti o attrezzature di uso promiscuo;
- prima di accedere ai distributori automatici di bevande o al bar interno;
- indossando i guanti monouso, nei casi in cui un'attività o una situazione specifica (anche personale, ad es. allergia ai saponi) ne preveda o ne consenta l'uso.

Per informare tutto il personale e gli studenti sulle corrette modalità di lavaggio delle mani con acqua e sapone o di igienizzazione con gel disinfettante sono affissi dépliant.

Per la pulizia delle mani ove possibile si privilegia il lavaggio delle mani con mezzi detergenti così come indicato dall'ISS/Ministero della Sanità, ove ciò non sia possibile per esempio nei luoghi distanti dai servizi igienici sono utilizzati disinfettanti a base alcolica.

I detergenti per le mani sono accessibili a tutti i lavoratori e ai terzi anche grazie a specifici dispenser, collocati in punti facilmente individuabili da apposita cartellonistica all'interno della sede scolastica.

I DPI utilizzati corrispondono a quelli previsti dalla valutazione del rischio e dai documenti del CTS per le diverse attività svolte all'interno delle istituzioni scolastiche e in base alle fasce di età dei soggetti coinvolti.

Il personale interno e gli studenti hanno ricevuto ogni necessaria informazione e istruzione per la corretta dismissione dei dispositivi di protezione individuale non più utilizzabili, i quali vengono smaltiti secondo le modalità previste dalla normativa vigente.

Per gli studenti a prescindere dalla situazione epidemiologica, il dispositivo di protezione respiratoria previsto è la mascherina di tipo chirurgico.

Nel rispetto di quanto previsto dall'art. 1, comma 2, lett. a) del DL n. 111 del 2021, viene stabilito che "è fatto obbligo di utilizzo dei dispositivi di protezione delle vie respiratorie, fatta eccezione per i bambini di età inferiore ai sei anni, per i soggetti con patologie o disabilità incompatibili con l'uso dei predetti dispositivi e per lo svolgimento delle attività sportive".

Le indicazioni per gli alunni di età compresa tra sei e undici anni sono le stesse degli altri studenti di età maggiore, mentre non è previsto l'uso delle mascherine per i bambini sotto i sei anni di età, vista l'età degli alunni e la loro necessità di movimento.

Per il personale della scuola il dispositivo di protezione respiratoria previsto è la mascherina chirurgica o altro dispositivo previsto eventualmente nel DVR.

Per il personale impegnato con bambini con disabilità, si prevede l'utilizzo di ulteriori dispositivi di protezione individuale (nello specifico, il lavoratore potrà usare, unitamente alla mascherina, guanti e dispositivi di protezione per occhi, viso e mucose). Nell'applicazione delle misure di prevenzione e protezione, si dovrà necessariamente tener conto della tipologia di disabilità e delle ulteriori eventuali indicazioni impartite dal medico. Al riguardo, si precisa, tra l'altro, che è prevista la fornitura di mascherine monouso trasparenti a uso medico di tipo speciale, che saranno destinate agli studenti con disabilità uditiva e al resto della classe, compagni e docenti.

## DISPOSIZIONI RELATIVE ALLA MISURA DEL DISTANZIAMENTO

È previsto il rispetto di una distanza interpersonale di almeno un metro (sia in posizione statica che dinamica) qualora logisticamente possibile e si mantiene anche nelle zone bianche la distanza di due metri tra i banchi e la cattedra del docente.

## DISPOSIZIONI RELATIVE ALL'ORGANIZZAZIONE DELL'ATTIVITÀ CONVITTUALE, SEMICONVITTUALE, DEI PERCORSI PER LE COMPETENZE TRASVERSALI E PER L'ORIENTAMENTO (PCTO) E DEI PERCORSI DI ISTRUZIONE DEGLI ADULTI

Relativamente alle attività presso i Convitti e per le attività PCTO, si confermano le misure già previste dal "Documento per la pianificazione delle attività scolastiche, educative e formative in tutte le Istituzioni del Sistema nazionale di Istruzione per l'anno scolastico 2021/2022", adottato con decreto n. 257 del 2021, che di seguito si riportano.

### **Attività convittuale, semiconvittuale**

Con particolare riferimento all'organizzazione delle attività semiconvittuali, viene curato, nel progetto educativo annuale e nel correlato piano attuativo del progetto, di competenza del Dirigente scolastico, sia previsto l'utilizzo di spazi ulteriori, in alternativa o contemporaneamente rispetto alle normali aule, in special modo se le attività pianificate riguardano un alto numero di semiconvittori, tale da non consentire lo svolgimento dell'attività in completa sicurezza.

Con riferimento alle singole situazioni edilizie e alle specifiche dotazioni relative a spazi e personale, sono predisposti:

- un piano di pulizia e igienizzazione approfondita che preceda l'inizio dell'attività convittuale e semiconvittuale;

- su proposta del DSGA, un piano di lavoro per il personale ATA che contempli pulizia e areazione più frequente degli spazi convittuali, all'interno della stessa giornata;
- l'organizzazione dei turni di refezione;
- la pianificazione dell'uso degli spazi e dei locali dedicati alle attività ricreative, nonché degli spazi di percorrenza interni agli edifici di pertinenza, definendo con atto scritto il numero massimo dei convittori/educatori la cui presenza sia consentita contemporaneamente, in riferimento alla metratura dei locali;
- l'adozione di ogni ulteriore misura finalizzata all'ampliamento degli spazi in uso, per consentire il rispetto delle distanze tra i convittori.

### **Percorsi per le competenze trasversali e per l'Orientamento (PCTO)**

Verifica attraverso l'interlocuzione con i soggetti partner in convenzione o convenzionandi, che nelle strutture ospitanti gli spazi adibiti alle attività degli studenti in PCTO siano conformi alle prescrizioni generali e specifiche degli organismi di settore e consentano il rispetto di tutte le disposizioni sanitarie previste.

Percorsi di istruzione degli adulti

Il Ministero, ove necessario, definirà particolari misure, in linea con la normativa vigente, al fine di garantire una regolare frequenza degli studenti con età maggiore dei 18 anni.

## **DISPOSIZIONI RELATIVE ALLA GESTIONE DEGLI SPAZI COMUNI**

L'accesso agli spazi comuni è disciplinato, con la previsione di una ventilazione adeguata dei locali, per un tempo limitato allo stretto necessario e con il mantenimento della distanza di sicurezza.

L'utilizzo delle aule dedicate al personale docente (c.d. aule professori) è consentito nel rispetto del distanziamento fisico e delle eventuali altre disposizioni dettate dall'autorità sanitaria locale.

L'utilizzo dei locali adibiti a mensa scolastica è consentito nel rispetto delle ordinarie prescrizioni di igienizzazione personale e degli ambienti mensa e di distanziamento fisico, eventualmente prevedendo, ove necessario, anche l'erogazione dei pasti per fasce orarie differenziate.

L'ingresso e l'uscita sono organizzati in modo ordinato e a misura della disponibilità di posti e vanno predisposte stazioni di lavaggio delle mani all'ingresso e all'uscita (dispenser e/o bagni).

Per ciò che concerne le misure atte a garantire la somministrazione dei pasti, per il personale servente è previsto l'obbligo di utilizzo di dispositivi di protezione delle vie respiratorie.

Il servizio può essere erogato nelle forme usuali, senza necessariamente ricorrere all'impiego di stoviglie monouso.

Per le aree di distribuzione di bevande e snack, il Dirigente scolastico ha indicato le modalità di utilizzo, eventualmente anche nel Regolamento di Istituto, al fine di evitare il rischio di assembramento e il mancato rispetto del distanziamento fisico.

## **DISPOSIZIONI RELATIVE ALL'AERAZIONE DEGLI SPAZI**

In tutti gli ambienti e aule scolastiche è assicurato un buon ricambio dell'aria con mezzi naturali o meccanici.

In linea generale, al fine di diluire/ridurre le concentrazioni di inquinanti specifici (es. COV, PM<sub>10</sub>, odori, batteri, virus, allergeni, funghi filamentosi, ecc.), di CO<sub>2</sub>, di umidità relativa presenti nell'aria e, conseguentemente, di contenere il rischio di esposizione e contaminazione al virus per alunni e personale della scuola (docente e non docente), è raccomandato mantenere, per quanto possibile, un costante e continuo ingresso di aria esterna outdoor all'interno degli ambienti e delle aule scolastiche.

Si rileva che ulteriori approfondimenti specifici sono stati resi disponibili dall'ISS con i Rapporti ISS COVID-19 n. 11/2021 e n. 12/2021.

## USO DEI LOCALI ESTERNI ALL'ISTITUTO SCOLASTICO E UTILIZZO DEI LOCALI SCOLASTICI DA PARTE DI SOGGETTI ESTERNI

Per le attività didattiche realizzate in locali esterni all'Istituto Scolastico, gli Enti locali e/o i titolari della locazione, devono certificare l'idoneità, in termini di sicurezza, di detti locali. Con specifica convenzione devono essere definite le responsabilità delle pulizie e della sorveglianza di detti locali e dei piani di sicurezza.

Con riferimento alla possibilità di consentire l'utilizzo dei locali scolastici, come le palestre, da parte di soggetti esterni, le procedure prevedono di limitare l'utilizzo dei locali della scuola esclusivamente per la realizzazione di attività didattiche. In caso di utilizzo da parte di soggetti esterni, considerabile solo in zona bianca, sarà assicurato il rispetto delle disposizioni previste dal decreto n. 111/2021, nonché un'adeguata pulizia e sanificazione dopo ogni uso. Tale limitazione risulta più stringente in caso di situazioni epidemiologiche non favorevoli (ad esempio, in zona arancione).

## SUPPORTO PSICOLOGICO, PEDAGOGICO-EDUCATIVO

L'attenzione alla salute e il supporto psicologico e pedagogico-educativo per il personale scolastico e per gli studenti rappresenta una misura di prevenzione precauzionale indispensabile per una corretta gestione dell'anno scolastico.

Sulla base di una Convenzione tra Ministero dell'istruzione e il Consiglio Nazionale Ordine dei Psicologi e di un Protocollo di Intesa tra il Ministero dell'istruzione e associazioni dei Pedagogisti ed Educatori, si promuove un sostegno psicologico e pedagogico-educativo per fronteggiare situazioni di insicurezza, stress, ansia dovuta ad eccessiva responsabilità, timore di contagio, rientro al lavoro in "presenza", difficoltà di concentrazione, situazione di isolamento vissuta.

È previsto:

- 1) il rafforzamento degli spazi di condivisione e di alleanza tra Scuola e Famiglia, anche a distanza;
- 2) il ricorso ad azioni di supporto psicologico e pedagogico-educativo in grado di gestire sportelli di ascolto e di coadiuvare le attività del personale scolastico nell'applicazione di metodologie didattiche innovative (in presenza e a distanza) e nella gestione degli alunni con disabilità e di quelli con DSA o con disturbi evolutivi specifici o altri bisogni educativi speciali, per i quali non sono previsti insegnanti specializzati di sostegno.

Il supporto psicologico e pedagogico-educativo sarà coordinato dagli Uffici Scolastici Regionali e dagli Ordini dei Psicologi regionali e dalle associazioni dei Pedagogisti ed Educatori potrà essere fornito, anche mediante accordi e collaborazioni tra istituzioni scolastiche, attraverso specifici colloqui con professionisti abilitati alla professione psicologica e psicoterapeutica e con professionisti appartenenti alla categoria dei Pedagogisti ed Educatori, effettuati in presenza o a distanza, nel rispetto delle autorizzazioni previste e comunque senza alcun intervento di tipo clinico.

## DISPOSIZIONI RELATIVE ALLA GESTIONE DI UNA PERSONA SINTOMATICA ALL'INTERNO DELL'ISTITUTO SCOLASTICO E INDICAZIONI OPERATIVE PER L'INDIVIDUAZIONE E LA GESTIONE DEI CONTATTI DI CASI COVID-19

Ai sensi di quanto previsto dall'articolo 1, comma 3 del D.L. n. 23 [111] del 2021 "In presenza di soggetti risultati positivi all'infezione da SARS-CoV-2 o di casi sospetti, nell'ambito scolastico e dei servizi educativi dell'infanzia, si applicano le linee guida e i protocolli adottati ai sensi dell'articolo 1, comma 14, del decreto-legge 16 maggio 2020, n. 33, convertito con modificazioni dalla legge 14 luglio 2020, n. 74, nonché ai sensi dell'articolo 10-bis del decreto-legge 22 aprile 2021, n. 52, convertito con modificazioni dalla legge 17 giugno 2021, n. 87."

Secondo quanto indicato dal verbale del CTS n. 34/2021 "In caso di sintomi indicativi di infezione acuta delle vie respiratorie di personale o studenti, occorre attivare immediatamente la specifica procedura: il soggetto interessato dovrà essere invitato a raggiungere la propria abitazione e si dovrà attivare la procedura di segnalazione e contact tracing da parte della ASL competente".

Per il periodo di quarantena e di isolamento si applica quanto previsto dalle disposizioni delle Autorità sanitarie e da ultimo dalla circolare del Ministero della Salute n. 36254 dell'11 agosto 2021 avente ad oggetto "Aggiornamento

sulle misure di quarantena e di isolamento raccomandate alla luce della circolazione delle nuove varianti SARS-CoV-2 in Italia e in particolare della diffusione della variante Delta”.

Con specifico riferimento agli strumenti di contenimento del virus Sars-CoV-2 (nomina del referente COVID-19, aula casi sospetti COVID-19, protocollo con le ASL territoriali di riferimento), si applicano le stesse precauzioni previste per l’A.S. 2020-2021 e, in particolare, facendo riferimento a quanto disponibile in materia sul Rapporto ISS COVID-19 n. 58/2020.

### **Gestione degli scenari Emergenziali in presenza di persona sintomatica in sede**

In questa sezione del Protocollo sono definite le procedure per la gestione dei seguenti scenari:

#### **• allievo che presenta un aumento della temperatura corporea al di sopra di 37,5°C o un sintomo compatibile con COVID-19, in ambito scolastico**

- L’operatore scolastico che viene a conoscenza di un alunno sintomatico deve avvisare il referente scolastico per COVID-19.
  - Il referente scolastico per COVID-19 o altro componente del personale scolastico deve telefonare immediatamente ai genitori/tutore legale.
  - Ospitare l’alunno in una stanza dedicata o in un’area di isolamento.
  - Procedere all’eventuale rilevazione della temperatura corporea, da parte del personale scolastico individuato, mediante l’uso di termometri che non prevedono il contatto.
  - Il minore non deve essere lasciato da solo ma in compagnia di un adulto che preferibilmente non deve presentare fattori di rischio per una forma severa di COVID-19 come, ad esempio, malattie croniche preesistenti e che dovrà mantenere, ove possibile, il distanziamento fisico di almeno un metro e la mascherina chirurgica fino a quando l’alunno non sarà affidato a un genitore/tutore legale.
  - Far indossare una mascherina chirurgica all’alunno se ha un’età superiore ai 6 anni e se la tollera.
  - Dovrà essere dotato di mascherina chirurgica chiunque entri in contatto con il caso sospetto, compresi i genitori o i tutori legali che si recano in Istituto per condurlo presso la propria abitazione.
  - Fare rispettare, in assenza di mascherina, l’etichetta respiratoria (tossire e starnutire direttamente su di un fazzoletto di carta o nella piega del gomito). Questi fazzoletti dovranno essere riposti dallo stesso alunno, se possibile, ponendoli dentro un sacchetto chiuso.
  - Pulire e disinfettare le superfici della stanza o dell’area di isolamento dopo che l’alunno sintomatico è tornato a casa.
  - I genitori devono contattare il PLS/MMG per la valutazione clinica (triage telefonico) del caso.
  - Il PLS/MMG, in caso di sospetto COVID-19, richiede tempestivamente il test diagnostico e lo comunica al DdP.
  - Il Dipartimento di prevenzione provvede all’esecuzione del test diagnostico.
  - Il Dipartimento di prevenzione si attiva per l’approfondimento dell’indagine epidemiologica e le procedure conseguenti.
- Se il test è positivo, si notifica il caso e si avvia la ricerca dei contatti e le azioni di sanificazione straordinaria della struttura scolastica nella sua parte interessata. Per il rientro in comunità bisognerà attendere la guarigione clinica (cioè la totale assenza di sintomi). La conferma di avvenuta guarigione prevede l’effettuazione di due tamponi a distanza di 24 ore l’uno dall’altro. Se entrambi i tamponi risulteranno negativi la persona potrà definirsi guarita, altrimenti proseguirà l’isolamento. Il referente scolastico COVID-19 deve fornire al Dipartimento di prevenzione l’elenco dei compagni di classe nonché degli insegnanti del caso confermato che sono stati a contatto nelle 48 ore precedenti l’insorgenza dei sintomi. I contatti stretti individuati dal Dipartimento di Prevenzione con le consuete attività di contact tracing, saranno posti in quarantena per 14 giorni dalla data dell’ultimo contatto con il caso confermato. Il DdP deciderà la strategia più adatta circa eventuali screening al personale scolastico e agli alunni.
- Se il tampone naso-oro faringeo è negativo, in paziente sospetto per infezione da SARS-CoV-2, a giudizio del pediatra o medico curante, si ripete il test a distanza di 2-3 gg. Il soggetto deve comunque restare a casa fino a guarigione clinica e a conferma negativa del secondo test.
- In caso di diagnosi di patologia diversa da COVID-19 (tampone negativo), il soggetto rimarrà a casa fino a guarigione clinica seguendo le indicazioni del PLS/MMG che redigerà una attestazione che il bambino/studente può rientrare a scuola poiché è stato seguito il percorso diagnostico-terapeutico e di prevenzione per COVID-19 di cui sopra e come disposto da documenti nazionali e regionali.

- **operatore scolastico che presenti un aumento della temperatura corporea al di sopra di 37,5°C o un sintomo compatibile con COVID-19, in ambito scolastico**

- Assicurarsi che l'operatore scolastico indossi, come già previsto, una mascherina chirurgica; invitare ad allontanarsi dalla struttura, rientrando al proprio domicilio e contattando il proprio MMG per la valutazione clinica necessaria. Il Medico curante valuterà l'eventuale prescrizione del test diagnostico.
- Il MMG, in caso di sospetto COVID-19, richiede tempestivamente il test diagnostico e lo comunica al DdP.
- Il Dipartimento di prevenzione provvede all'esecuzione del test diagnostico.
- Il Dipartimento di Prevenzione si attiva per l'approfondimento dell'indagine epidemiologica e le procedure conseguenti.
- Il Dipartimento di prevenzione provvede all'esecuzione del test diagnostico e si procede come indicato nel primo caso.
- In caso di diagnosi di patologia diversa da COVID-19, il MMG redigerà una attestazione che l'operatore può rientrare a scuola poiché è stato seguito il percorso diagnostico-terapeutico e di prevenzione per COVID-19 di cui al punto precedente e come disposto da documenti nazionali e regionali.
- Si sottolinea che gli operatori scolastici hanno una priorità nell'esecuzione dei test diagnostici.

- **allievo che presenti un aumento della temperatura corporea al di sopra di 37,5°C o un sintomo compatibile con COVID-19, presso il proprio domicilio**

- L'alunno deve restare a casa.
- I genitori devono informare il PLS/MMG.
- I genitori dello studente devono comunicare l'assenza scolastica per motivi di salute.
- Il PLS/MMG, in caso di sospetto COVID-19, richiede tempestivamente il test diagnostico e lo comunica al DdP.
- Il Dipartimento di prevenzione provvede all'esecuzione del test diagnostico.
- Il Dipartimento di Prevenzione si attiva per l'approfondimento dell'indagine epidemiologica e le procedure conseguenti.
- Il DdP provvede ad eseguire il test diagnostico e si procede come quando riportato sopra.

- **operatore scolastico che presenti un aumento della temperatura corporea al di sopra di 37,5°C o un sintomo compatibile con COVID-19, presso il proprio domicilio**

- L'operatore deve restare a casa.
- Informare il MMG.
- Comunicare l'assenza dal lavoro per motivi di salute, con certificato medico.
- Il MMG, in caso di sospetto COVID-19, richiede tempestivamente il test diagnostico e lo comunica al DdP.
- Il DdP provvede all'esecuzione del test diagnostico.
- Il DdP si attiva per l'approfondimento dell'indagine epidemiologica e le procedure conseguenti.
- Il DdP provvede ad eseguire il test diagnostico e si procede come indicato nei punti precedenti.
- In caso di diagnosi di patologia diversa da COVID-19, il MMG redigerà una attestazione che l'operatore può rientrare a scuola poiché è stato seguito il percorso diagnostico-terapeutico e di prevenzione per COVID-19 di cui al punto precedente e come disposto da documenti nazionali e regionali.

Nel caso di presenza a scuola di una persona con sospetto o conferma di contagio da COVID-19, la pulizia e la disinfezione devono essere effettuate secondo quanto indicato nella Circolare MS del 22/02/2020 citata in premessa e i rifiuti prodotti da tali attività, come gli stracci e i DPI monouso impiegati, devono essere raccolti separatamente, trattati ed eliminati come materiale potenzialmente infetto, categoria B (UN 3291).

- **alunno o operatore scolastico convivente di un caso**

Qualora un alunno o un operatore scolastico fosse convivente di un caso, esso, su valutazione del DdP, sarà considerato contatto stretto e posto in quarantena. Eventuali suoi contatti stretti (esempio compagni di classe dell'alunno) non necessitano di quarantena, a meno di successive valutazioni del DdP in seguito a positività di eventuali test diagnostici sul contatto stretto convivente di un caso.

- **nel caso di un numero elevato di assenze in una classe**

- Il referente scolastico per il COVID-19 deve comunicare al DdP se si verifica un numero elevato di assenze improvvise di studenti in una classe (es. 40%; il valore deve tenere conto anche della situazione delle altre classi) o di insegnanti.
- Il DdP effettuerà un'indagine epidemiologica per valutare le azioni di sanità pubblica da intraprendere, tenendo conto della presenza di casi confermati nella scuola o di focolai di COVID-19 nella comunità.

Nel caso un alunno o un operatore scolastico risultano SARS-CoV-2 positivi è necessario **effettuare una sanificazione straordinaria della scuola.**

La sanificazione va effettuata se sono trascorsi 7 giorni o meno da quando la persona positiva ha visitato o utilizzato la struttura.

- Chiudere le aree utilizzate dalla persona positiva fino al completamento della sanificazione.
- Aprire porte e finestre per favorire la circolazione dell'aria nell'ambiente.
- Sanificare (pulire e disinfettare) tutte le aree utilizzate dalla persona positiva, come uffici, aule, mense, bagni e aree comuni.
- Continuare con la pulizia e la disinfezione ordinaria.

#### • modalità di collaborazione del Referente COVID-19 con il Dipartimento di prevenzione (DdP)

In presenza di casi confermati COVID-19, spetta al DdP della ASL competente territorialmente di occuparsi dell'indagine epidemiologica volta ad espletare le attività di contact tracing (ricerca e gestione dei contatti). Per gli alunni ed il personale scolastico individuati come contatti stretti del caso confermato COVID-19 il DdP provvederà alla prescrizione della quarantena per i 14 giorni successivi all'ultima esposizione.

Per agevolare le attività di contact tracing, il referente scolastico per COVID-19 dovrà:

- fornire l'elenco degli studenti della classe in cui si è verificato il caso confermato;
- fornire l'elenco degli insegnanti/educatori che hanno svolto l'attività di insegnamento all'interno della classe in cui si è verificato il caso confermato;
- fornire elementi per la ricostruzione dei contatti stretti avvenuti nelle 48 ore prima della comparsa dei sintomi e quelli avvenuti nei 14 giorni successivi alla comparsa dei sintomi. Per i casi asintomatici, considerare le 48 ore precedenti la raccolta del campione che ha portato alla diagnosi e i 14 giorni successivi alla diagnosi;
- indicare eventuali alunni/operatori scolastici con fragilità;
- fornire eventuali elenchi di operatori scolastici e/o alunni assenti.

**Indicazioni operative per l'individuazione e la gestione dei contatti di casi COVID-19, con le relative misure di sorveglianza con testing e quarantena, in ambito scolastico.**

**Tabella 2.** Scuole primarie: indicazioni per l'individuazione e la gestione dei contatti in presenza di casi positivi tra gli alunni.

Situazione e contatti	Attività didattica	Misura sanitaria
<b>Presenza di 1 fino a 4 casi di positività accertata tra gli alunni presenti nella classe</b>	L'attività didattica prosegue per tutti in presenza.	Utilizzo di dispositivi di protezione delle vie respiratorie di tipo FFP2 da parte degli educatori fino al decimo giorno successivo alla data dell'ultimo contatto con l'ultimo soggetto confermato positivo al COVID-19.  Agli alunni (vaccinati o guariti da meno di 4 mesi) della sezione, gruppo classe, si applica il regime sanitario di auto sorveglianza.  In tali casi, è fatto comunque obbligo di effettuare un test antigenico rapido o molecolare, anche in centri privati a ciò abilitati, o un test antigenico autosomministrato per la rilevazione dell'antigene



		<p>SARS-CoV-2 alla prima comparsa dei sintomi e, se ancora sintomatici, al quinto giorno successivo alla data dell'ultimo contatto.</p> <p>In caso di utilizzo del test antigenico autosomministrato l'esito negativo è attestato tramite autocertificazione.</p> <p>In ogni caso, resta il divieto di accedere o permanere nei locali scolastici con sintomatologia respiratoria o temperatura corporea superiore a 37,5°.</p>
<p><b>Presenza di 5 casi di positività, accertata tra gli alunni presenti nella classe</b></p> <p>Ai fini del calcolo dei casi confermati positivi al COVID-19 non è considerato il personale educativo</p>	<p>L'attività educativa e didattica prosegue in presenza di docenti e alunni con più di 6 anni di età per dieci giorni, per coloro che hanno concluso il ciclo vaccinale da meno di 120 giorni o che sono guariti da meno di 120 giorni o che hanno effettuato la dose di richiamo.</p> <p>Sospensione per tutti gli altri.</p>	<p>L'attività didattica prosegue con l'utilizzo di mascherine FFP2 da parte di docenti e alunni con più di 6 anni di età per dieci giorni, per coloro che hanno concluso il ciclo vaccinale da meno di 120 giorni o che sono guariti da meno di 120 giorni o che hanno effettuato la dose di richiamo.</p> <p>Per tutti gli altri le attività proseguono in didattica digitale integrata per 5 giorni. Si ricorre alla didattica digitale se l'accertamento del quinto caso di positività si verifica entro cinque giorni dall'accertamento del caso precedente.</p> <p>Al termine della quarantena precauzionale, la cui cessazione consegue all'esito negativo di un test antigenico rapido o molecolare per la rilevazione dell'antigene SARS-CoV-2 è obbligatorio indossare per i successivi cinque giorni i dispositivi di protezione delle vie respiratorie di tipo FFP2.</p> <p>La riammissione in classe dei soggetti in regime di quarantena è subordinata alla sola dimostrazione di avere effettuato un test antigenico rapido o molecolare con esito negativo, anche in centri privati a ciò abilitati.</p>

**Tabella 3.** Scuola secondaria di I e II grado e percorsi di istruzione e formazione professionale (IeFP) per l'individuazione e la gestione dei contatti in presenza di casi positivi tra gli alunni.

Situazione e contatti	Attività didattica	Misura sanitaria
<p><b>Presenza di un solo caso di positività accertata tra gli alunni presenti nella classe</b></p>	<p>L'attività didattica prosegue per tutti in presenza.</p>	<p>L'attività didattica prosegue con l'utilizzo di mascherina FFP2 da parte di docenti e alunni o studenti.</p> <p>Agli alunni e studenti della classe si applica il regime sanitario di auto sorveglianza.</p> <p>Inoltre, è obbligatorio effettuare un test antigenico rapido o autosomministrato o molecolare alla prima comparsa dei sintomi e, se ancora sintomatici, al quinto giorno successivo alla data dell'ultimo</p>

		<p>contatto. In caso di utilizzo del test antigenico autosomministrato l'esito negativo è attestato tramite autocertificazione.</p> <p>In ogni caso, resta il divieto di accedere o permanere nei locali scolastici con sintomatologia respiratoria o temperatura corporea superiore a 37,5°.</p>
<p><b>Presenza di 2 o più casi di positività, accertata tra gli alunni presenti nella classe</b></p> <p>Ai fini del calcolo dei casi confermati positivi al COVID-19 non è considerato il personale educativo</p>	<p>L'attività educativa e didattica prosegue in presenza di docenti e alunni con più di 6 anni di età per dieci giorni, per coloro che hanno concluso il ciclo vaccinale da meno di 120 giorni o che sono guariti da meno di 120 giorni o che hanno effettuato la dose di richiamo.</p> <p>Sospensione per tutti gli altri.</p>	<p>L'attività didattica prosegue con l'utilizzo di mascherine FFP2 da parte di docenti e alunni per dieci giorni, per coloro che hanno concluso il ciclo vaccinale da meno di 120 giorni o che sono guariti da meno di 120 giorni o che hanno effettuato la dose di richiamo.</p> <p>Per tutti gli altri le attività proseguono in didattica digitale integrata per 5 giorni. Si ricorre alla didattica digitale se l'accertamento del quinto caso di positività si verifica entro cinque giorni dall'accertamento del caso precedente.</p> <p>Al termine della quarantena precauzionale, la cui cessazione consegue all'esito negativo di un test antigenico rapido o molecolare per la rilevazione dell'antigene SARS-CoV-2 è obbligatorio indossare per i successivi cinque giorni i dispositivi di protezione delle vie respiratorie di tipo FFP2.</p> <p>La riammissione in classe dei soggetti in regime di quarantena è subordinata alla sola dimostrazione di avere effettuato un test antigenico rapido o molecolare con esito negativo, anche in centri privati a ciò abilitati.</p>

## DISPOSIZIONI RELATIVE A SORVEGLIANZA SANITARIA, MEDICO COMPETENTE, RLS

Il medico competente collabora con il Dirigente Scolastico e con il Rappresentante dei Lavoratori per la Sicurezza (RLS) nell'integrare e proporre tutte le misure di regolamentazione legate al Covid-19. In particolare, cura la sorveglianza sanitaria rispettando le misure igieniche contenute nelle indicazioni del Ministero della Salute; riguardo le modalità di effettuazione della sorveglianza sanitaria di cui all'art. 41 del D.Lgs. 81/2008, nonché sul ruolo del medico competente, si rimanda alla Circolare del Ministero della Salute del 29 aprile 2020, n. 14915 e, per quanto di interesse, alla Circolare del Ministero della Salute del 12 aprile 2021, n. 15127.

In merito alla sorveglianza sanitaria eccezionale, come previsto dall'art. 83 del D.L. 34/2020, convertito nella Legge n. 77/2020, la stessa è assicurata:

a) attraverso il medico competente, se già nominato per la sorveglianza sanitaria ex art. 41 del D.Lgs. 81/2008;

- b) attraverso un medico competente ad hoc nominato, per il periodo emergenziale, anche, ad esempio, prevedendo di consorzicare più istituti scolastici;
- c) attraverso la richiesta ai servizi territoriali dell'INAIL, che vi provvedono con propri medici del lavoro.

Il mancato completamento dell'aggiornamento della formazione professionale e/o abilitante entro i termini previsti, per tutto il personale scolastico addetto alle emergenze, in materia di salute e sicurezza nei luoghi di lavoro, dovuto all'emergenza in corso e quindi per causa di forza maggiore, ove previsto dalla legislazione vigente, non comporta l'impossibilità a continuare lo svolgimento dello specifico ruolo (a titolo esemplificativo: l'addetto all'emergenza/antincendio, al primo soccorso).

Le specifiche situazioni degli alunni in condizioni di fragilità saranno valutate in raccordo con il Dipartimento di prevenzione territoriale ed il pediatra/medico di famiglia, fermo restando l'obbligo per la famiglia stessa di rappresentare tale condizione alla scuola in forma scritta e documentata.

## COSTITUZIONE DI UNA COMMISSIONE

Il Dirigente scolastico ha valutato l'opportunità della costituzione di una commissione, anche con il coinvolgimento dei soggetti coinvolti nelle iniziative per il contrasto della diffusione del COVID-19. Tale commissione è presieduta dal Dirigente scolastico.

## AGGIORNAMENTO E DURATA DEL PROTOCOLLO DI REGOLAMENTAZIONE

Il presente Protocollo si applica nell'anno scolastico 2021/2022, fintantoché sono previste misure per il contenimento dell'epidemia da Covid-19.

Qualora le mutate condizioni epidemiologiche lo richiedano, quanto condiviso con il presente atto sarà oggetto di aggiornamento.

## VALUTAZIONE DEL RISCHIO COVID-19

### Criterio di calcolo

La valutazione del rischio COVID-19 Scuole prevede secondo la metodologia INAIL un livello di rischio ed un fattore di aggregazione sociale attribuito dall'Inail come riportato in allegato al documento: "*Documento tecnico sulla possibile rimodulazione delle misure di contenimento del contagio da SARS-CoV-2 nei luoghi di lavoro e strategie di prevenzione*" pubblicato ad Aprile 2020.

È possibile tuttavia decidere di procedere ad una valutazione personalizzata, dove si andrà a valutare il rischio da contagio da SARS-CoV-2 sulla base di tre variabili:

- **Esposizione:** la probabilità di venire in contatto con fonti di contagio nello svolgimento delle specifiche attività lavorative
  - 0 = probabilità bassa;
  - 1 = probabilità medio-bassa;
  - 2 = probabilità media;
  - 3 = probabilità medio-alta;
  - 4 = probabilità alta.
- **Prossimità:** le caratteristiche intrinseche di svolgimento del lavoro che non permettono un sufficiente distanziamento sociale per parte del tempo di lavoro o per la quasi totalità
  - 0 = lavoro effettuato da solo per la quasi totalità del tempo;
  - 1 = lavoro con altri ma non in prossimità;
  - 2 = lavoro con altri in spazi condivisi ma con adeguato distanziamento;
  - 3 = lavoro che prevede compiti condivisi in prossimità con altri per parte non predominante del tempo;
  - 4 = lavoro effettuato in stretta prossimità con altri per la maggior parte del tempo.

Il punteggio risultante da tale combinazione viene corretto con un fattore che tiene conto della terza scala:

- **Aggregazione:** la tipologia di lavoro che prevede il contatto con altri soggetti oltre ai lavoratori dell'istituto scolastico
  - 1.00 = presenza di terzi limitata o nulla;
  - 1.15 (+15%) = presenza intrinseca di terzi ma controllabile organizzativamente;
  - 1.30 (+30%) = aggregazioni controllabili con procedure;
  - 1.50 (+50%) = aggregazioni intrinseche controllabili con procedure in maniera molto limitata.

Il risultato finale determina l'attribuzione del livello di rischio con relativo codice colore all'interno della matrice seguente:

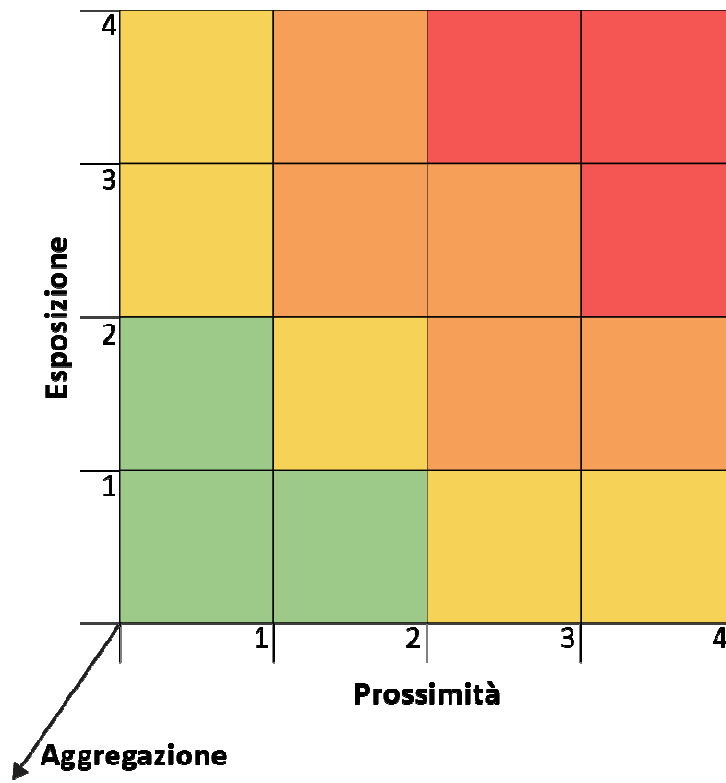
VERDE = RISCHIO BASSO

GIALLO = RISCHIO MEDIO-BASSO

ARANCIONE = RISCHIO MEDIO-ALTO

ROSSO = RISCHIO ALTO

### Matrice di rischio



<b>Rischio COVID-19</b>	
<b>Descrizione</b>	<p>È stata effettuata una specifica valutazione dei rischi per la salute associati alla diffusione di malattie respiratorie da coronavirus SARS-CoV-2 per inalazione o contatto in conformità alle disposizioni normative contenute nel Titolo X e allegato XLVI del D.Lgs. 81/08, tenendo conto della classificazione degli agenti biologici pericolosi secondo l'allegato XLVI, delle malattie che possono essere trasmesse, del sinergismo con altri agenti biologici e infine da eventuali indicazioni rese note dalle autorità sanitarie competenti (ASL, Regioni e Ministero della Salute).</p> <p>Nel presente capitolo parte integrante del Documento di valutazione dei rischi sono riportati in conformità alle disposizioni dell'articolo 271 del D.Lgs. 81/08 e smi:</p> <ul style="list-style-type: none"> <li>- le fasi di lavoro che comportano il rischio di esposizione;</li> <li>- il numero ed il gruppo dei lavoratori esposti;</li> <li>- le misure di prevenzione e protezione pertinenti e le procedure di lavoro già attuate e il programma di quelle ritenute opportune per il miglioramento dei livelli di salute e sicurezza.</li> </ul> <p>La valutazione del rischio sarà revisionata in occasione di modifiche significative delle attività lavorative, ed in ogni caso almeno ogni 3 anni.</p> <p>Situazione pericolosa (soggetti e attività da svolgere) Negli ambienti di lavoro il pericolo per i lavoratori si configura per una esposizione di tipo potenziale per il contatto con soggetti contaminati o malati.</p> <p>Modalità di esposizione alla situazione pericolosa (evento pericoloso) La potenziale esposizione può avvenire per inalazione di bioaerosol contaminato da coronavirus SARS-CoV-2, per stretto o ravvicinato contatto con soggetti infetti o malati o per carenza di igienizzazione delle superfici contaminate, per carenza di informazione e formazione sui rischi e misure comportamentali.</p>
<b>Gruppo omogeneo dei lavoratori esposti</b>	<ul style="list-style-type: none"> <li>• Dirigente scolastico</li> <li>• Direttore amministrativo</li> <li>• Assistente amministrativo</li> <li>• Assistente tecnico</li> <li>• Collaboratore scolastico - bidello</li> <li>• Insegnante di scuola secondaria di secondo grado</li> <li>• Insegnante di sostegno</li> <li>• Insegnante di scienze motorie</li> <li>• Insegnante Tecnico Pratico di laboratorio</li> <li>• Alunno - Studente</li> </ul>
<b>Reparto\Ambiente</b>	<ul style="list-style-type: none"> <li>▪ Plesso Colajanni</li> <li>▪ Plesso Rizzo</li> <li>▪ Plesso Pantano</li> </ul>

Valutazione secondo INAIL	
Classe di aggregazione sociale	3
Classe di rischio	MEDIO - BASSO

#### Misure preventive e protettive attuate

Per la protezione del personale e dei terzi dal contagio devono essere rispettate le misure indicate nel "Piano scuola 2020-2021 - Documento per la pianificazione delle attività scolastiche, educative e formative in tutte le Istituzioni del Sistema nazionale di Istruzione" del Ministero delle Istruzioni, nel protocollo nazionale e nelle leggi regionali.

#### Informazione e formazione generale

Informazione e formazione dei lavoratori e del RLS sui risultati della valutazione, sulle attività e gli ambienti di lavoro in cui si è esposti al rischio, sulle procedure di emergenza, sulle misure igieniche e le disposizioni generali, sulla funzione e circostanze di uso dei DPI, sul significato degli accertamenti sanitari.

In particolare le informazioni trasmesse hanno riguardato l'obbligo di:

- rimanere al proprio domicilio in presenza di febbre (oltre 37.5°) o altri sintomi influenzali e di chiamare l'Autorità sanitaria dopo aver informato e consultato il proprio medico di famiglia;
- tenere sotto controllo e comunicare le proprie condizioni di salute relativamente all'assenza di febbre e sintomatologia suscettibile di COVID-19 al datore di lavoro;
- non accedere o non permanere in istituto se sopravvengono condizioni di pericolo quali sintomi influenzali, febbre, provenienza da zone a rischio o contatto stretto con persone positive al virus nei 14 giorni precedenti, ecc.;
- informare tempestivamente e responsabilmente il dirigente/datore di lavoro delle condizioni di pericolo di cui sopra e della manifestazione di qualsiasi sintomo influenzale durante l'espletamento della prestazione lavorativa, avendo cura di rimanere ad adeguata distanza dalle persone presenti;
- l'obbligo di attenersi, sulla base delle mansioni e del contesto lavorativo, alle misure adottate ed in particolare a quelle sul corretto utilizzo dei DPI per contribuire a prevenire ogni possibile forma di diffusione di contagio;
- rispettare le indicazioni dell'Autorità Sanitaria di rimanere al proprio domicilio nei casi previsti.

<b>Soggetti Responsabili</b>	Dirigente scolastico
------------------------------	----------------------

#### Formazione specifica

In relazione a quanto emerso dalla valutazione i lavoratori esposti al rischio durante lo svolgimento di compiti hanno ricevuto una formazione specifica sulle istruzioni e procedure di lavoro, sul corretto utilizzo delle attrezzature di lavoro, sul corretto utilizzo dei DPI e DPC.

<b>Soggetti Responsabili</b>	Dirigente scolastico
------------------------------	----------------------

#### Procedure ed istruzioni operative

[Accesso del personale interno]

- Il personale, prima dell'accesso potrà essere sottoposto al controllo della temperatura corporea;
- Non sarà consentito l'accesso a persone con febbre (oltre 37.5°), sintomi di influenza, provenienti da zone a rischio secondo le indicazioni dell'OMS o che hanno avuto contatti con persone positive al virus nei 14 giorni precedenti;
- Le persone in tali condizioni saranno momentaneamente isolate e dovranno contattare nel più breve tempo possibile il proprio medico curante e seguire le sue indicazioni;
- E' fatto obbligo a informare tempestivamente il Dirigente e il medico competente in caso di manifestazione dei suddetti sintomi durante l'espletamento della prestazione lavorativa, avendo cura di rimanere ad adeguata distanza dalle persone presenti;

- L'ingresso a scuola di lavoratori già risultati positivi all'infezione da COVID-19 dovrà essere preceduto da una preventiva comunicazione avente ad oggetto la certificazione medica da cui risulti la "avvenuta negativizzazione" del tampone secondo le modalità previste e rilasciata dal dipartimento di prevenzione territoriale di competenza.

[Procedura per l'attività lavorativa in presenza]

Per lo svolgimento delle attività in presenza sono stabilite le seguenti istruzioni:

- Evitare affollamenti;
- E' garantito il distanziamento interpersonale grazie al comportamento dei lavoratori (distanza oltre 1 metro) e alla installazione delle barriere parafiate a tutte le postazioni di lavoro;
- Il personale ATA seguirà opportuni turni di lavoro in smart working e in presenza seguendo le indicazioni vigenti al momento e quelle eventualmente più restrittive individuate dalla scuola;
- E' permesso l'accesso contingentato all'edificio da parte di personale esterno e visitatori;
- Sono attualmente sospese tutte le trasferte/viaggi anche se già concordate o organizzate;
- La presenza del personale docente e degli studenti durante scrutini ed esami sarà oggetto di apposito aggiornamento del presente documento;
- Gli spostamenti all'interno dei locali della scuola sono limitati al minimo indispensabile e nel rispetto delle indicazioni vigenti man mano che le fasi dell'emergenza procedono;
- Sono preferite le riunioni in remoto, in caso di necessità e urgenza sono ammesse riunioni in presenza riducendo al minimo la partecipazione necessaria e, comunque, garantendo distanziamento interpersonale e un'adeguata pulizia/areazione dei locali.

[Istruzioni per fornitori e ditte esterne]

Per l'accesso di fornitori esterni e di visitatori (es. genitori), sono state individuate le seguenti procedure:

- L'accesso di personale esterno è limitato secondo le indicazioni ministeriali del momento e solo in condizioni di necessari lavori di manutenzione ordinaria e straordinaria;
- Il materiale acquistato viene solitamente depositato dai trasportatori nell'area antistante appositamente individuata, il personale scolastico in servizio porta il materiale all'interno;
- In caso risulti necessario l'ingresso dei trasportatori si dovrà indossare mascherina e guanti e, se possibile, si dovrà fare attenzione alle distanze interpersonali di oltre 1 metro;
- L'accesso di visitatori (es. genitori) è limitato;
- I visitatori prenderanno appuntamento tramite telefono o mail agli orari di apertura disponibili nel sito della scuola, le richieste saranno di volta in volta valutate dalla scuola e sarà eventualmente concesso l'appuntamento ad una ora concordata;
- In caso si dovesse rendere necessario l'ingresso allo stabile di personale esterno o visitatori, il personale ATA lo informa sulle norme igieniche e sulle distanze di sicurezza da tenere;
- Il personale esterno e i visitatori non accedono, di norma, ai servizi igienici; in caso di utilizzo estemporaneo dei servizi igienici, i collaboratori provvedono alla sanificazione prima del riutilizzo;
- In caso di utilizzo non estemporaneo dei servizi igienici da parte di personale esterno (es. artigiani per lavori di manutenzione ordinaria e straordinaria che comportano presenza nell'edificio di più ore o più giorni) i collaboratori provvedono ad individuare il servizio più vicino al luogo di manutenzione e procederà a fine giornata alla sanificazione per il riutilizzo il giorno dopo;
- In caso di accesso di uomini e mezzi all'interno dell'edificio scolastico il DUVRI, se necessario, viene aggiornato alle indicazioni vigenti al momento e viene condiviso con la ditta appaltatrice;
- Al momento della aggiudicazione di un appalto la segreteria fornisce per mail all'impresa appaltatrice informativa dei contenuti del Protocollo;
- I documenti di trasporto e/o le fatture sono, se possibile, inviati per posta elettronica;
- Al momento dell'ingresso i collaboratori forniscono verbalmente al personale esterno informativa dei contenuti del Protocollo e vigilano affinché i lavoratori rispettino le disposizioni.

[Procedura di consegna pacchi]

Nel caso di consegne di pacchi presso la sede scolastica, si prevedono modalità che consentano di ricevere le merci senza contatto con il destinatario e senza la firma di avvenuta consegna. Ove ciò non sia possibile, è disposto l'utilizzo di mascherine e guanti.

[Istruzioni operative per l'accesso di visitatori]

L'accesso all'istituto da parte di visitatori è ammesso solo per ragioni inderogabili e di stretta necessità ed è comunque contingentato previo appuntamento e autorizzazione del Dirigente Scolastico.

Prima di aprire la porta d'ingresso, il personale addetto ai servizi portineria deve verificare che il visitatore stia



indossando la mascherina e accertare altresì che la persona sia debitamente autorizzata a fare ingresso in Istituto, anche attraverso esibizione della comunicazione con cui sia stato fissato eventuale appuntamento. Tutti i visitatori dovranno entrare dall'ingresso principale dove potrà essere misurata la temperatura corporea con termo scanner.

Nella zona triage, il visitatore deve:

- a) consentire la rilevazione della temperatura corporea tramite termo-scanner da parte del dipendente di turno
  - b) disinfettarsi subito le mani con gel messo a disposizione dalla scuola
  - c) compilare l'autodichiarazione
  - d) registrarsi nell'apposito registro presenza nella zona triage ai fini della tracciabilità della presenza
  - e) mantenere la distanza interpersonale di sicurezza di 1,5 metri (misura assunta per maggior cautela) e continuare ad indossare la mascherina per tutta la durata della sua permanenza all'interno dell'ufficio, che deve essere la più breve possibile, compatibilmente con le esigenze e le necessità del caso.
- Sono stati individuati ingressi e uscita separati (identificati con cartelli).

[Pulizia e sanificazione degli ambienti di lavoro, attrezzature e spazi comuni]

Le operazioni di pulizia sono effettuate quotidianamente secondo le indicazioni dell'ISS previste nella Circolare del Ministero della Salute "Indicazioni per l'attuazione di misure contenitive del contagio da SARS-CoV-2 attraverso procedure di sanificazione di strutture non sanitarie (superfici, ambienti interni) e abbigliamento" in particolare nella sezione "Attività di sanificazione in ambiente chiuso" di cui un estratto è in Allegato 1. Nello stesso allegato è riportato un estratto con i principi attivi indicati per le varie superfici tratto da Rapporto ISS COVID-19 n. 19/2020 - "Raccomandazioni ad interim sui disinfettanti nell'attuale emergenza COVID-19: presidi medico-chirurgici e biocidi". Per minimizzare il rischio di contagio e di diffusione dell'infezione l'Istituto scolastico assicura la pulizia giornaliera e la sanificazione periodica dei locali, degli ambienti, delle postazioni di lavoro e delle aree comuni e di svago. Nel caso di presenza di una persona con COVID-19 all'interno della sede scolastica, si procede alla pulizia e sanificazione dei suddetti secondo le disposizioni della circolare n. 5443 del 22 febbraio 2020 del Ministero della Salute nonché alla loro ventilazione.

E' garantita la pulizia a fine turno e la sanificazione periodica di tastiere, schermi touch, mouse con adeguati detergenti, sia negli uffici, sia nei laboratori e aule scolastiche.

[Istruzioni e misure igieniche]

Al personale interno ed esterno sono ricordate le consuete misure igienico-sanitarie:

- Lavarsi spesso le mani con le soluzioni idroalcoliche;
- Evitare il contatto ravvicinato con persone che soffrono di infezioni respiratorie acute;
- Evitare abbracci e strette di mano;
- Mantenere, nei contatti sociali, una distanza interpersonale di almeno un metro;
- Praticare l'igiene respiratoria (starnutire e/o tossire in un fazzoletto evitando il contatto delle mani con le secrezioni respiratorie);
- Evitare l'uso promiscuo di bottiglie e bicchieri;
- Non toccarsi occhi, naso e bocca con le mani;
- Coprirsi bocca e naso se si starnutisce o tossisce;
- Pulire le superfici con disinfettanti a base di cloro o alcol.

In più punti della sede scolastica sono affissi poster/locandine/brochure che pubblicizzano le suddette misure ed in particolare l'istituto mette a disposizione idonei mezzi detergenti per una raccomandata frequente pulizia delle mani.

[Procedure per la gestione degli spazi comuni]

L'accesso agli spazi comuni è contingentato, con la previsione di una areazione continua dei locali, di un tempo ridotto di sosta all'interno di tali spazi e con il mantenimento della distanza di sicurezza di 1 metro (meglio 1,80 m) tra le persone che li occupano.

Sulle scale è d'obbligo osservare la distanza di almeno un metro e disporsi, sia nella salita che nella discesa, all'estrema destra della scalinata.

L'utilizzo dell'ascensore sarà consentito solo a coloro che hanno difficoltà nella deambulazione o in situazioni adeguatamente certificate.

È garantita la sanificazione periodica (da stabilire in base ad esigenze) e la pulizia giornaliera dei pavimenti, delle tastiere dei distributori di bevande e snack.

L'accesso ai distributori automatici è consentito previo adempimento alle misure igieniche (pulizia delle mani). In

prossimità dei distributori verranno affissi dei cartelli indicanti le seguenti informazioni:

- il divieto assoluto di assembramento
- l'obbligo del mantenimento della distanza interpersonale minima di un metro (meglio 1,80 m.)
- l'obbligo di permanere il tempo strettamente necessario al prelievo dei prodotti e consumo e non oltre.

La gestione degli spazi, di aule didattiche, laboratori ecc., va eseguita con indicazione dell'affollamento massimo (alunni + docenti) negli ambienti, con mantenimento della distanza di sicurezza di almeno un metro.

Relativamente alla pulizia la stessa verrà garantita ad inizio e fine lezioni, con sanificazione e disinfezione periodica. La pulizia dei pavimenti avviene con i normali detergenti.

L'accesso agli utenti negli uffici di segreteria sarà garantito per una persona alla volta. È obbligatorio il rispetto della distanza minima di 1 metro (meglio 1,80 m).

Non è consentito l'accesso ad utenti sprovvisti di mascherine.

I docenti saranno dotati di mascherina chirurgica.

Il layout delle aule destinate alla didattica è stato rivisto con una rimodulazione dei banchi, dei posti a sedere e degli arredi scolastici, al fine di garantire il distanziamento interpersonale di almeno 1 metro, anche in considerazione dello spazio di movimento.

Anche l'area dinamica di passaggio e di interazione (zona cattedra/lavagna) all'interno dell'aula dovrà avere una superficie adeguata tale da garantire comunque e in ogni caso il distanziamento di almeno 1 metro, anche in considerazione dello spazio di movimento.

In tutti gli altri locali scolastici destinati alla didattica ivi comprese aula magna, laboratori, teatro, rispetto alla numerosità degli studenti dovrà essere considerato un indice di affollamento tale da garantire il distanziamento interpersonale di almeno 1 metro anche in considerazione delle attività didattiche specifiche proprie; per gli Istituti musicali le attività didattiche che prevedano l'utilizzo di strumenti a fiato o attività corali dovranno essere effettuate garantendo un aumento significativo del distanziamento interpersonale.

Negli spazi comuni, aree di ricreazione, corridoi, sono ove possibile previsti percorsi che garantiscano il distanziamento tra le persone, limitando gli assembramenti, anche attraverso apposita segnaletica.

Per lo svolgimento della ricreazione, delle attività motorie e di programmate attività didattiche, ove possibile e compatibilmente con le variabili strutturali, di sicurezza e meteorologiche, privilegiarne lo svolgimento all'aperto, valorizzando lo spazio esterno quale occasione alternativa di apprendimento.

Per le attività di educazione fisica, qualora svolte al chiuso (es. palestre), dovrà essere garantita adeguata aerazione e un distanziamento interpersonale di almeno 2 metri (in analogia a quanto disciplinato nell'allegato 17 del DPCM 17 maggio 2020). Nelle prime fasi di riapertura delle scuole sono sconsigliati i giochi di squadra e gli sport di gruppo, mentre sono da privilegiare le attività fisiche sportive individuali che permettano il distanziamento fisico.

[Gestione di incontri e riunioni]

Gli spostamenti all'interno di uffici e del plesso scolastico sono per quanto possibile limitati al minimo indispensabile e nel rispetto delle indicazioni del presente protocollo.

Non sono consentite le riunioni in presenza. Laddove le stesse fossero connotate dal carattere della necessità e dell'urgenza, nell'impossibilità di collegamento a distanza, dovrà essere ridotta al minimo la partecipazione necessaria e, comunque, dovranno essere garantiti il distanziamento interpersonale e un'adeguata pulizia/areazione dei locali. I partecipanti dovranno indossare le mascherine chirurgiche.

<b>Procedure</b>	- Procedura per la tutela della salute dei lavoratori ipersuscettibili
<b>Soggetti Responsabili</b>	Dirigente scolastico Medico Competente








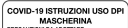
#### Sorveglianza sanitaria






Al fine di massimizzare l'efficacia del piano di sorveglianza sanitaria nell'azione di prevenzione e contenimento del contagio da COVID-19, l'Istituto Scolastico assicura il regolare svolgimento di visite preventive, periodiche e/o a richiesta per tutti i lavoratori in forza nelle sedi.

<p>Durante l'intero periodo di durata dell'emergenza vanno privilegiate, le visite preventive, le visite a richiesta e le visite da rientro da malattia.</p> <p>La sorveglianza sanitaria prosegue rispettando le misure igieniche contenute nelle indicazioni del Ministero della Salute, perché rappresenta una ulteriore misura di prevenzione di carattere generale: sia perché può intercettare possibili casi e sintomi sospetti del contagio, sia per l'informazione e la formazione che il medico competente può fornire ai lavoratori per evitare la diffusione del contagio.</p> <p>Operativamente le visite mediche periodiche ed esami strumentali sono effettuate rispettando le seguenti precauzioni: regolazione dell'accesso all'ambulatorio del medico competente solo dopo contatto telefonico e su appuntamento evitando affollamento negli spazi d'attesa, garantendo la distanza indicata dall'autorità sanitaria tra le persone. Presso l'ambulatorio dovranno essere disponibili mascherine chirurgiche (Vedi linee guida OMS ed indicazioni fornite da DL 02/03/2020 n. 9, art. 34 punto 3) e disinfettante per le mani.</p> <p>I dipendenti con fragilità specifiche (immunodepressione, esiti oncologici, terapia salvavita, patologie croniche, anzianità anagrafica qualora raccomandato da regolamenti nazionali o regionali) che comportano un ipersuscettibilità al contagio da COVID-19, sono segnalati a dirigente scolastico dal medico competente, gestiti con particolare attenzione in linea con le indicazioni e i requisiti previsti dalle autorità competenti. In ogni caso il loro rientro progressivo al lavoro è condizionato all'esito di un percorso volto a tutelare le condizioni di salute del dipendente, sulla base delle certificazioni mediche fornite dal lavoratore interessato e degli elementi disponibili nella cartella sanitaria redatta dal medico competente.</p> <p>In presenza di lavoratori già risultati positivi all'infezione da COVID-19, per il reintegro progressivo dopo l'infezione da COVID-19, il medico competente, previa presentazione da parte del lavoratore, di certificazione di avvenuta negativizzazione del tampone, rilasciata dal dipartimento di prevenzione territoriale di competenza, effettua la visita medica precedente alla ripresa del lavoro, a seguito di assenza per motivi di salute di durata superiore ai sessanta giorni continuativi, al fine di verificare l'idoneità alla mansione. (D.Lgs. 81/08 e s.m.i., art. 41, c. 2 lett. e-ter), anche per valutare profili specifici di rischiosità e comunque indipendentemente dalla durata dell'assenza per malattia.</p> <p>Il Medico Competente ha contribuito fattivamente alla definizione del presente Protocollo per quanto di competenza e, nell'ambito delle attribuzioni previste dal D.Lgs 81/08, collabora con DdL e RSPP nella definizione di misure di prevenzione a tutela dei lavoratori con specifica attenzione ai portatori di fragilità ed alle lavoratrici in stato di gravidanza. In particolare collabora nella gestione dell'informazione e formazione sulle misure di contenimento e sui comportamenti individuali e sulle corrette procedure di lavoro e sull'adeguamento eventuale dell'organizzazione del lavoro.</p> <p>L'Istituto Scolastico chiarisce ai lavoratori le modalità di comunicazione al Medico Competente nel caso di condizioni di ipersuscettibilità e/o fragilità, favorendo anche la richiesta di visite straordinarie da parte dei lavoratori.</p>	
<b>Soggetti Responsabili</b>	Dirigente scolastico Medico competente

<b>Dispositivi di protezione individuale forniti ai lavoratori</b>	
Camice monouso in TNT	
Facciale filtrante tipo FFP2 EN 149 CE	
Guanti in lattice pesante o nitrile	
Mascherine chirurgiche conformi alle indicazioni dell'autorità sanitaria	
Mascherine chirurgiche UNI EN ISO 14683	
Visiera di protezione viso e occhi	
<b>Soggetti Responsabili</b>	Dirigente scolastico

<b>DPC</b>	
<p>Per minimizzare l'esposizione sono attuati interventi:</p> <ul style="list-style-type: none"> <li>- di riposizionamento delle postazioni di lavoro adeguatamente distanziate tra loro e l'introduzione di barriere separatorie (pannelli in plexiglass, mobilio, ecc.);</li> <li>- di separazione delle lavorazioni a rischio in ambienti dedicati;</li> <li>- di dislocazione temporanea di alcune postazioni di lavoro in altri locali normalmente non utilizzati.</li> </ul>	
<b>Soggetti Responsabili</b>	Dirigente scolastico

Segnaletica associata		
	<b>Categoria:</b>	Segnaletica COVID-19
	<b>Nome:</b>	Ascensore
	<b>Descrizione:</b>	Utilizzo ascensore
	<b>Posizione:</b>	In prossimità dell'ascensore
	<b>Categoria:</b>	Segnaletica COVID-19
	<b>Nome:</b>	Come lavare le mani
	<b>Descrizione:</b>	
	<b>Posizione:</b>	
	<b>Categoria:</b>	Segnaletica COVID-19
	<b>Nome:</b>	Controllo temperatura
	<b>Descrizione:</b>	
	<b>Posizione:</b>	
	<b>Categoria:</b>	Segnaletica COVID-19
	<b>Nome:</b>	Corrieri e fornitori
	<b>Descrizione:</b>	
	<b>Posizione:</b>	
	<b>Categoria:</b>	Segnaletica COVID-19
	<b>Nome:</b>	Divieto di accesso
	<b>Descrizione:</b>	
	<b>Posizione:</b>	
	<b>Categoria:</b>	Segnaletica COVID-19
	<b>Nome:</b>	Ingresso
	<b>Descrizione:</b>	
	<b>Posizione:</b>	
	<b>Categoria:</b>	Segnaletica COVID-19
	<b>Nome:</b>	Istruzioni
	<b>Descrizione:</b>	
	<b>Posizione:</b>	
	<b>Categoria:</b>	Segnaletica COVID-19

	<b>Nome:</b>	Istruzioni uso DPI
	<b>Descrizione:</b>	
	<b>Posizione:</b>	
	<b>Categoria:</b>	Segnaletica COVID-19
	<b>Nome:</b>	Norme di sicurezza
	<b>Descrizione:</b>	
	<b>Posizione:</b>	
	<b>Categoria:</b>	Segnaletica COVID-19
	<b>Nome:</b>	Norme di sicurezza [1]
	<b>Descrizione:</b>	
	<b>Posizione:</b>	
	<b>Categoria:</b>	Segnaletica COVID-19
	<b>Nome:</b>	Norme di sicurezza [2]
	<b>Descrizione:</b>	
	<b>Posizione:</b>	
	<b>Categoria:</b>	Segnaletica COVID-19
	<b>Nome:</b>	Obbligo uso DPI
	<b>Descrizione:</b>	
	<b>Posizione:</b>	
	<b>Categoria:</b>	Segnaletica COVID-19
	<b>Nome:</b>	Soluzione igienizzante
	<b>Descrizione:</b>	
	<b>Posizione:</b>	

## Esito della valutazione del rischio

LIVELLO DI ESPOSIZIONE	MANSIONE/REPARTO	MISURE DI SICUREZZA
<b>RISCHIO BASSO</b>	Non esistono gruppi di lavoratori o reparti esposti a questa fascia di rischio in questo documento	Il rischio di contagio è presente ad un <b>livello basso</b> . Per la protezione del personale e dei terzi dal contagio devono essere rispettate le misure indicate nel "Piano scuola 2020-2021 - Documento per la pianificazione delle attività scolastiche, educative e formative in tutte le Istituzioni del Sistema nazionale di Istruzione", nel protocollo nazionale e nelle leggi regionali.
<b>RISCHIO MEDIO-BASSO</b>	<p>Alunno - Studente Assistente amministrativo Assistente tecnico Collaboratore scolastico - bidello Cuoco di mensa e fast food Direttore amministrativo Dirigente scolastico Insegnante di scienze motorie Insegnante di scuola secondaria di secondo grado Insegnante di sostegno Tecnico di laboratorio (scolastico)</p> <p>Plesso Colajanni Plesso Pantano Plesso Rizzo</p>	Il rischio di contagio è presente ad un <b>livello medio-basso</b> . Per la protezione del personale e dei terzi dal contagio devono essere rispettate le misure indicate nel "Piano scuola 2020-2021 - Documento per la pianificazione delle attività scolastiche, educative e formative in tutte le Istituzioni del Sistema nazionale di Istruzione", nel protocollo nazionale e nelle leggi regionali.
<b>RISCHIO MEDIO-ALTO</b>	Non esistono gruppi di lavoratori o reparti esposti a questa fascia di rischio in questo documento	Il rischio di contagio è presente ad un <b>livello medio-alto</b> . Per la protezione del personale e dei terzi dal contagio devono essere rispettate le misure indicate nel "Piano scuola 2020-2021 - Documento per la pianificazione delle attività scolastiche, educative e formative in tutte le Istituzioni del Sistema nazionale di Istruzione", nel protocollo nazionale e nelle leggi regionali.
<b>RISCHIO ALTO</b>	Non esistono gruppi di lavoratori o reparti esposti a questa fascia di rischio in questo documento	Il rischio di contagio è presente ad un <b>livello alto</b> . Per la protezione del personale e dei terzi dal contagio devono essere rispettate le misure indicate nel "Piano scuola 2020-2021 - Documento per la pianificazione delle attività scolastiche, educative e formative in tutte le Istituzioni del Sistema nazionale di Istruzione", nel protocollo nazionale e nelle leggi regionali.

## PROCEDURE E MODELLI

### Elenco procedure e modelli

- Procedura per la tutela della salute dei lavoratori ipersuscettibili
- Modulistica Scuola COVID-19
- Modulo autodichiarazione personale e allievi
- Modulo di registrazione ed autodichiarazione
- Istruzioni per la detersione dei pavimenti
- Istruzioni per la detersione e la disinfezione dei servizi igienici
- Istruzioni per la disinfezione arredi in presenza di persona contagiata o presunto contagio
- Istruzioni per la frequenza delle pulizie ordinarie o straordinarie
- Istruzioni per la pulizia degli uffici
- Istruzioni per la pulizia delle cucine e delle mense scolastiche
- Istruzioni per la pulizia di aree esterne
- Istruzioni per scopatura ad umido
- Istruzioni per svuotamento cestini
- Istruzioni tecniche per spolveratura ad umido
- Patto di responsabilità scuola-famiglia
- Procedura utilizzo termoscanter
- Scheda di pulizia e sanificazione degli uffici
- Scheda di pulizia e sanificazione di cucine, mense e refettori
- Scheda di pulizia e sanificazione dei corridoi e degli spazi comuni
- Scheda di pulizia e sanificazione dei laboratori
- Scheda di pulizia e sanificazione dei servizi igienici
- Scheda di pulizia e sanificazione delle aree esterne
- Scheda di pulizia e sanificazione delle aule didattiche
- Scheda di pulizia e sanificazione delle biblioteche e delle sale studio
- Scheda di pulizia e sanificazione delle palestre e degli spogliatoi

## Procedura per la tutela della salute dei lavoratori ipersuscettibili

### Emergenza COVID-19 - Procedura per la tutela della salute dei lavoratori "ipersuscettibili"

#### – INFORMATIVA PER TUTTI I LAVORATORI –

Con riferimento all'attuale emergenza COVID-19 si definiscono "persone con particolari fragilità" (ipersuscettibili) i portatori di patologie attuali o pregresse che li rendano suscettibili di conseguenze particolarmente gravi in caso di contagio.

Il DPCM 08/03/2020, a tal fine, raccomanda a tutte le persone anziane o affette da patologie croniche o con multi-morbilità o con stati di immunodepressione congenita o acquisita "di evitare di uscire dalla propria abitazione o dimora fuori dai casi di stretta necessità e di evitare comunque luoghi affollati nei quali non sia possibile mantenere la distanza di sicurezza interpersonale di almeno un metro".

Fermo restando che le scuole sono tenute ad adottare tutte le misure necessarie a contenere il rischio di contagio, in particolare evitando situazioni di affollamento in reparti produttivi, uffici e spazi comuni e consentendo il rispetto della distanza interpersonale prevista, eventualmente rimodulando il ciclo produttivo, si invita la Direzione Scolastica ad informare tutti i Lavoratori che, qualora si considerino in situazioni di particolare fragilità (vedi allegato) si devono rendere parte attiva contattando il medico competente (autorizzando così il trattamento dei propri dati) indicando come oggetto: **"STATO DI FRAGILITÀ"**.

Il lavoratore dovrà trasmettere, indicando NOME e COGNOME, DATA DI NASCITA, SCUOLA e SEDE DI LAVORO, la documentazione utile a comprovare la condizione patologica rilasciata dal proprio Medico Curante oppure da una Struttura sanitaria appartenente al SSN o con esso convenzionata.

Il Medico Competente valuterà caso per caso (con le modalità che considererà più corrette) e qualora lo riterrà opportuno, provvederà ad inviare al Datore di Lavoro/Dirigente Scolastico un parere in merito alla sussistenza dello stato di fragilità (nel rispetto della privacy e del segreto professionale), al fine di adoperarsi affinché il lavoratore in oggetto venga temporaneamente esentato dal recarsi sul posto di lavoro, in attesa dell'evolversi dell'emergenza epidemiologica.

È comunque facoltà del lavoratore presentare formale richiesta di visita medica straordinaria ai sensi dell'art. 41, comma 2, lettera c), del D. Lgs.81/08 in base alla quale il Medico Competente rilascerà un nuovo giudizio di idoneità, con possibilità per il lavoratore di presentare eventuale ricorso all'Organo di Vigilanza.

Per garantire il pieno rispetto della privacy, in NESSUN CASO il Lavoratore deve segnalare al responsabile aziendale la specifica patologia/condizione di cui è portatore.

#### ALLEGATO ALLA PROCEDURA PER LA TUTELA DELLA SALUTE DEI LAVORATORI "IPERSUSCETTIBILI"

Si allega elenco non esaustivo delle condizioni che possono considerarsi "fragili". In presenza di dubbi sulla rilevanza di altre condizioni patologiche di ipersuscettibilità, il lavoratore potrà comunque fare riferimento al Medico Competente con le modalità sopra riportate.

Rientrano nella categoria dei soggetti con stati di fragilità le persone con:

- malattie croniche a carico dell'apparato respiratorio (incluse asma grave, displasia broncopolmonare, fibrosi cistica e broncopatia cronico ostruttiva-BPCO)
- malattie dell'apparato cardio-circolatorio, comprese cardiopatia ipertensiva e cardiopatie congenite e acquisite
- diabete mellito e altre malattie metaboliche (inclusa obesità con BMI > 30)
- insufficienza renale/surrenale cronica
- malattie degli organi emopoietici ed emoglobinopatie
- tumori
- malattie congenite o acquisite che comportino carente produzione di anticorpi
- immunosoppressione indotta da farmaci o da HIV
- malattie infiammatorie croniche e sindromi da malassorbimento intestinali
- patologie associate ad un aumentato rischio di aspirazione delle secrezioni respiratorie (es. malattie neuromuscolari)
- epatopatie croniche, epatiti B/C/D
- patologie per le quali sono programmati importanti interventi chirurgici
- pazienti che hanno subito trapianti d'organo
- pazienti in trattamento con terapie con antiretrovirali, chemioterapici e/o radioterapia e/o immunosoppressori/immunomodulatori
- pazienti con multi-morbilità (più patologie coesistenti)



- pazienti che presentano patologie autoimmuni
- donne in stato di gravidanza.

La presenza di più di una patologia rappresenta un'aggravante, mentre sono meno rilevanti le situazioni ben compensate e sotto efficace controllo farmacologico.

Vi è un generale consenso a considerare anche la gravidanza tra le condizioni di ipersuscettibilità, sebbene non siano riportati dati scientifici sulla suscettibilità delle donne in gravidanza al virus SARS-CoV-2, né ci siano dati scientifici sugli effetti di COVID-19 durante la gravidanza.

Tuttavia, la gravidanza comporta cambiamenti del sistema immunitario che possono aumentare il rischio di contrarre infezioni respiratorie virali, tra cui quella da SARS-CoV-2.

Inoltre, le donne in gravidanza potrebbero mostrare un rischio maggiore di sviluppare una forma severa di infezioni respiratorie virali.

Resta consigliato, anche per le donne in gravidanza, di intraprendere le normali azioni preventive per ridurre il rischio di infezione, come lavarsi spesso le mani ed evitare contatti con persone malate. Per lavoratrici in stato di gravidanza si raccomanda la valutazione caso per caso con richiesta di parere a cura della stessa lavoratrice al medico competente, al proprio medico curante e ginecologo.

## Modulistica Scuola COVID-19

### A tutto il Personale

**OGGETTO:** Informativa ai sensi del Protocollo condiviso di regolamentazione delle misure per il contrasto e il contenimento della diffusione del virus Covid-19 negli istituti scolastici.

In considerazione degli aggiornamenti del DVR effettuati ed a seguito anche del *Protocollo condiviso di regolamentazione delle misure per il contrasto e il contenimento della diffusione del virus Covid-19* negli istituti scolastici si forniscono le seguenti informazioni relative alla sicurezza:

- il personale ha l'obbligo di rimanere al proprio domicilio in presenza di febbre (oltre 37.5°) o altri sintomi influenzali e di chiamare il proprio medico di famiglia e l'autorità sanitaria;
- all'ingresso sul luogo di lavoro il personale dichiarerà sotto la propria responsabilità ai sensi del DPR 445/2000:
  - Di essere a conoscenza che il personale ha l'obbligo di rimanere al proprio domicilio in caso abbia presenza di febbre (oltre 37.5°) o altri sintomi influenzali e di chiamare il proprio medico di famiglia e l'autorità sanitaria;
  - Di essere a conoscenza di non poter fare ingresso o poter permanere in Istituto e di doverlo dichiarare tempestivamente laddove, anche successivamente all'ingresso, sussistano le condizioni di pericolo (sintomi di influenza, temperatura, provenienza da zone a rischio o contatto con persone positive al virus nei 14 giorni precedenti, etc.) in cui i provvedimenti dell'Autorità impongono di informare il medico di famiglia e l'Autorità sanitaria e di rimanere al proprio domicilio;
  - Di essere a conoscenza che assume l'impegno a rispettare tutte le disposizioni delle Autorità e del Datore di Lavoro Dirigente Scolastico nel fare accesso nell'Istituto Scolastico (in particolare, mantenere la distanza di sicurezza, osservare le regole di igiene delle mani e tenere comportamenti corretti sul piano dell'igiene);
- il personale si impegna a informare tempestivamente e responsabilmente il dirigente della presenza di qualsiasi sintomo influenzale durante l'espletamento della prestazione lavorativa, avendo cura di rimanere ad adeguata distanza dalle persone presenti;
- il personale ha l'obbligo di mantenere durante il servizio la distanza interpersonale di almeno un metro e di segnalare preventivamente al dirigente situazioni nelle quali le esigenze di servizio non consentissero tale distanza interpersonale;
- nessun esterno (persone non dipendenti dell'Istituto) potrà entrare in Istituto senza l'autorizzazione del Dirigente Scolastico o eventuali consegne da parte di corrieri verranno ricevute dal personale della Scuola all'esterno dell'edificio mantenendo la distanza interpersonale prescritta;
- in caso di esterni autorizzati dal Dirigente Scolastico ad entrare in Istituto verranno adottate le misure previste dal DVR: disinfezione delle mani e utilizzo da parte degli stessi di mascherine monouso di tipo chirurgico (in assenza di tali DPI l'ingresso non sarà consentito).

La Dirigente Scolastica

**A tutto il personale dell'Istituto  
Agli Atti della Scuola**

**Oggetto:** Avvio sorveglianza sanitaria eccezionale ai sensi del D.L. 19 maggio 2020, n. 34

L'art. 83 del D.L. 19 maggio 2020, n. 34 dispone l'avvio della "sorveglianza sanitaria eccezionale dei lavoratori maggiormente esposti a rischio contagio, in ragione dell'età o della condizione di rischio derivante da immunodepressione, anche da patologia COVID-19, o da esiti di patologie oncologiche o dallo svolgimento di terapie salvavita o comunque da comorbidità che possono caratterizzare una maggiore rischiosità".

Nel "*Protocollo condiviso di regolazione delle misure per il contrasto e il contenimento della diffusione del virus Covid-19 negli ambienti di lavoro*", pubblicato da INAIL il 23/04/2020, la sorveglianza sanitaria eccezionale viene prefigurata con riferimento ai lavoratori con età superiore a 55 anni, o al di sotto di tale età ma che ritengano di rientrare, per condizioni patologiche, in tale situazione.

Pertanto, tutti i lavoratori in servizio presso questa Istituzione Scolastica che ritengono di essere in condizioni di fragilità, entro il termine di cinque giorni dalla data di pubblicazione del presente documento, dovranno richiedere al Dirigente Scolastico di essere sottoposti a visita da parte del Medico Competente/ medico del lavoro INAIL.

La richiesta dovrà pervenire all'indirizzo di posta elettronica dell'Istituto secondo il modello allegato.

La richiesta dovrà essere corredata da copia del proprio documento di identità in corso di validità.

Alla richiesta NON dovrà essere allegato alcun documento sanitario, l'esibizione verrà fatta al medico che effettuerà la visita.

La Dirigente Scolastica

**Al Dirigente Scolastico**  
**dell'Istituto** \_\_\_\_\_  
**Indirizzo PEC** \_\_\_\_\_

Il/la sottoscritto/a \_\_\_\_\_, nato a \_\_\_\_\_  
il \_\_\_\_\_, in servizio presso questo Istituto in qualità di \_\_\_\_\_  
ritenendo di essere in condizioni di fragilità e dunque maggiormente esposto a rischio di contagio da SARS-CoV-2

**CHIEDE**

alla S.V. di essere sottoposto a visita da parte del Medico Competente/ Medico del Lavoro INAIL.  
Il sottoscritto si impegna a produrre la documentazione medica in suo possesso, riferita alla condizione di fragilità, al Medico Competente/ Medico del Lavoro INAIL.

Si allega alla presente richiesta copia del proprio documento di identità in corso di validità.

Luogo e data \_\_\_\_\_

In fede

\_\_\_\_\_

**Modulo autodichiarazione personale e allievi****AUTODICHIARAZIONE AI SENSI DEGLI ARTT. 46 E 47 D.P.R. N. 445/2000**

Il/La sottoscritto/a \_\_\_\_\_, nato/a il \_\_\_\_/\_\_\_\_/\_\_\_\_

a \_\_\_\_\_ (prov. \_\_\_\_\_)

In servizio presso \_\_\_\_\_

Posizione lavorativa \_\_\_\_\_

consapevole delle conseguenze penali previste in caso di dichiarazioni mendaci a pubblico ufficiale (art. 495 C.P.)

**DICHIARA SOTTO LA PROPRIA RESPONSABILITÀ**

- di essere a conoscenza delle disposizioni del DPCM 7/8/2020, art. 1, comma 6, lettera *a*, e di agire nel loro rispetto (\*)

In particolare dichiara:

- di essere a conoscenza dei contenuti dell'art. 20 del D.Lgs. 81/2008, relativo agli obblighi dei lavoratori
- di essere a conoscenza delle attuali misure anti-contagio e di contrasto all'epidemia COVID-19 di cui al relativo Protocollo pubblicato nel sito dell'Istituto \_\_\_\_\_

Il/La sottoscritto/a dichiara inoltre di essere a conoscenza che i dati personali forniti nella presente dichiarazione sono necessari per la tutela della salute propria e di tutte le altre persone presenti all'interno di questa struttura; pertanto presta il proprio esplicito e libero consenso al loro trattamento per le finalità di cui alle norme in materia di contenimento e gestione dell'emergenza da COVID-19.

- Il proprio consenso al trattamento dei dati personali contenuti nella presente dichiarazione.

Data \_\_\_\_\_

Firma \_\_\_\_\_

\*) DPCM 7/8/2020, art. 1

6. Allo scopo di contrastare e contenere il diffondersi del virus COVID-19 sull'intero territorio nazionale si applicano le seguenti misure:

a) i soggetti con infezione respiratoria caratterizzata da febbre (maggiore di 37,5 °C) devono rimanere presso il proprio domicilio, contattando il proprio medico curante;

[...]

**AUTODICHIARAZIONE AI SENSI DEGLI ARTT. 46 E 47 D.P.R. N. 445/2000**

Il/La sottoscritto/a \_\_\_\_\_, nato/a il \_\_\_\_/\_\_\_\_/\_\_\_\_

a \_\_\_\_\_ (prov. \_\_\_\_\_)

- Studente dell'Istituto \_\_\_\_\_
- Esercente la responsabilità genitoriale di \_\_\_\_\_

consapevole delle conseguenze penali previste in caso di dichiarazioni mendaci a pubblico ufficiale (art. 495 C.P.)

sotto la propria responsabilità (se maggiorenne) o di quella di un esercente la responsabilità genitoriale,

**DICHIARA**

- di essere a conoscenza delle disposizioni del DPCM 7/8/2020, art. 1, comma 6, lettera a, e di agire nel loro rispetto (\*)
- di essere a conoscenza delle attuali misure anti-contagio e di contrasto all'epidemia COVID-19 di cui al relativo Protocollo pubblicato nel sito dell'Istituto \_\_\_\_\_

Il/La sottoscritto/a dichiara inoltre di essere a conoscenza che i dati personali forniti nella presente dichiarazione sono necessari per la tutela della salute propria e di tutte le altre persone presenti all'interno di questa struttura; pertanto presta il proprio esplicito e libero consenso al loro trattamento per le finalità di cui alle norme in materia di contenimento e gestione dell'emergenza da COVID-19.

- Il proprio consenso al trattamento dei dati personali contenuti nella presente dichiarazione.

Data \_\_\_\_\_

Firma (dell'interessato o dell'esercente la responsabilità genitoriale)

\_\_\_\_\_

---

\*) DPCM 7/8/2020, art. 1

6. Allo scopo di contrastare e contenere il diffondersi del virus COVID-19 sull'intero territorio nazionale si applicano le seguenti misure:

a) i soggetti con infezione respiratoria caratterizzata da febbre (maggiore di 37,5 °C) devono rimanere presso il proprio domicilio, contattando il proprio medico curante;

[...]

**Modulo di registrazione ed autodichiarazione****MODULO DI REGISTRAZIONE E AUTODICHIARAZIONE  
AI SENSI DEGLI ARTT. 46 E 47 D.P.R. N. 445/2000**

Il/la sottoscritto/a \_\_\_\_\_, nato/a il \_\_\_\_/\_\_\_\_/\_\_\_\_

a \_\_\_\_\_ (prov. \_\_\_\_)

Residente a \_\_\_\_\_ (prov. \_\_\_\_)

in via \_\_\_\_\_, n. \_\_\_\_\_

Recapito telefonico \_\_\_\_\_

Documento di riconoscimento \_\_\_\_\_ n. \_\_\_\_\_, del \_\_\_\_\_

In qualità di \_\_\_\_\_

consapevole delle conseguenze penali previste in caso di dichiarazioni mendaci a pubblico ufficiale (art. 495 C.P.)

**DICHIARA SOTTO LA PROPRIA RESPONSABILITÀ**

- di essere a conoscenza delle disposizioni del DPCM 7/8/2020, art. 1, comma 6, lettera *a*, e di agire nel loro rispetto (\*)

In particolare dichiara:

- di non essere stato/a sottoposto/a negli ultimi 14 giorni alla misura della quarantena o dell'isolamento domiciliare
- di non essere attualmente positivo/a al SARS-CoV-2 e di non essere stato/a in contatto con persone risultate positive al SARS-CoV-2, per quanto di propria conoscenza, negli ultimi 14 giorni
- di non avere né avere avuto nei precedenti 3 giorni febbre superiore a 37,5 °C o altri sintomi da infezione respiratoria

Il/La sottoscritta dichiara inoltre di essere a conoscenza che i dati personali forniti nella presente dichiarazione sono necessari per la tutela della salute propria e di tutte le altre persone presenti all'interno di questa struttura; pertanto presta il proprio esplicito e libero consenso al loro trattamento per le finalità di cui alle norme in materia di contenimento e gestione dell'emergenza da COVID-19.

- Il proprio consenso al trattamento dei dati personali contenuti nella presente dichiarazione.

Data \_\_\_\_\_

Firma (ora ingresso \_\_\_\_\_) \_\_\_\_\_

Firma (ora uscita \_\_\_\_\_) \_\_\_\_\_

\* ) DPCM 7/8/2020, art. 1

6. Allo scopo di contrastare e contenere il diffondersi del virus COVID-19 sull'intero territorio nazionale si applicano le seguenti misure:

a) i soggetti con infezione respiratoria caratterizzata da febbre (maggiore di 37,5 °C) devono rimanere presso il proprio domicilio, contattando il proprio medico curante;  
[...]



## Istruzioni per la deterzione dei pavimenti

### DETERSIONE DEI PAVIMENTI

**Attrezzature:** carrello a due secchi (ad esempio rosso e blu con la soluzione detergente disinfettante) con MOP o frangia, panni in microfibra.

- Se si tratta di superfici molto estese e senza troppi arredi o ostacoli è consigliabile l'uso di una lavasciuga, macchina che consente di intervenire in sicurezza anche in presenza di passaggio di persone durante l'orario di apertura della scuola.
- In assenza di un sistema automatico e per gli ambienti di ridotte dimensioni e con molti arredi è consigliato il sistema MOP perché:
  - a) permette all'operatore di mantenere una posizione eretta;
  - b) consente di evitare il contatto con l'acqua sporca;
  - c) diminuisce la possibilità di allergie, limitando al minimo il contatto tra le mani e il detergente.
- Immergere la frangia nell'apposito secchio con acqua e detergente appositamente diluito, secondo le istruzioni del produttore.
- Iniziare dalla parte opposta rispetto alla porta di uscita in modo da non dover ripassare al termine sul bagnato e pulito.
- Frizionare con metodo ad umido nei punti critici (angoli, bordi, ecc.).
- Immergere il MOP nel secchio, contenente la soluzione detergente-disinfettante, per impregnarlo di soluzione pulente.
- Introdurre il MOP nella pressa e strizzare leggermente, azionando la leva della pressa.
- Passare il MOP sul pavimento, facendo in modo che aderisca bene alla superficie; lavorare su aree di 2 metri per 2 metri, con movimento a "S" per fasce successive sempre retrocedendo.
- Introdurre il MOP nel secchio rosso, per diluire lo sporco accumulato.
- Introdurre il MOP nella pressa e strizzare con forza, per eliminare il più possibile l'acqua che si deposita nel secchio rosso.
- Immergere solo la punta del MOP nel secchio blu, per assorbire una quantità di soluzione sufficiente a inumidire, ma evitando lo sgocciolamento; così facendo si evita di sporcare la soluzione nel secchio blu.
- Si raccomanda sempre di rispettare il tempo di contatto riportato nell'etichettatura del prodotto.
- Il risciacquo deve avvenire rispettando le seguenti regole:
  1. secchio e straccio puliti e diversi da quelli utilizzati per il lavaggio;
  2. l'acqua deve essere pulita e abbondante;
  3. in ambienti ampi (palestre, corridoi) è opportuno cambiare più frequentemente l'acqua e la soluzione con il detergente.

Per la disinfezione dei pavimenti si possono utilizzare diverse attrezzature, anche l'attrezzo con serbatoio per l'autoalimentazione dotato di panni in tessuto.

L'attrezzo, provvisto di un serbatoio posto sul manico, di una piastra erogatrice snodata e di un sistema di regolazione per la distribuzione controllata del disinfettante, garantisce una stesura uniforme e razionale della soluzione che, all'interno del contenitore, conserva intatta la propria azione senza dispersioni o contaminazione. Dopo avere effettuato un accurato lavaggio dei pavimenti, seguito da asciugatura, procedere nel seguente modo:

1. Preparare la soluzione disinfettante nel contenitore graduato.
2. Riempire, per  $\frac{3}{4}$  della sua capacità, il serbatoio di cui è dotato l'attrezzo applicatore.
3. Posizionare il tessuto applicatore sotto la piastra erogatrice dello spazzolone e, prima di farlo scorrere sul pavimento, inumidirlo facendo scendere con l'apposito pomello, una quantità di soluzione tale che il panno, passando sul pavimento, lo lasci moderatamente bagnato.
4. Procedere alla distribuzione della soluzione sulla superficie in modo uniforme, regolando, con l'apposito pomello di comando, l'intensità di bagnatura così che sia rispettato il tempo di contatto del disinfettante.
5. Intervenire prima lungo i bordi del locale, per poi coprire il resto del pavimento procedendo dalla zona opposta all'entrata e retrocedendo verso l'uscita del locale, senza calpestare la superficie già trattata.
6. Sostituire il panno applicatore a ogni cambio di locale o quanto meno dopo 30/40 mq di superficie trattata. All'occorrenza, rabboccare il serbatoio dell'attrezzo, servendosi della tanica contenente il prodotto diluito, già pronto all'uso.

**Consigli pratici:**

- Segnalare le aree bagnate con apposita segnaletica.
- Proteggere sempre durante le operazioni di pulizia le mani con guanti monouso.
- Proteggersi sempre con i DPI previsti durante le operazioni di disinfezione, se del caso FFP2 o FFP3.
- Rispettare la diluizione dei prodotti indicata dalla casa produttrice.
- Cambiare l'acqua tutte le volte che si rende necessario.
- Far seguire alla detersione sempre il risciacquo e l'asciugatura (la maggior parte dei microrganismi è rapidamente uccisa dall'essiccamento).
- Iniziare a pulire la zona meno sporca da quella più sporca o contaminata.
- Per le aree di passaggio (atrii, corridoi) effettuare in due tempi successivi il lavaggio in modo da mantenere sempre una metà asciutta che permette il transito senza rischio di cadute.
- Impiegare attrezzature pulite: un attrezzo lasciato sporco dopo l'uso può una volta riusato, ridistribuire molti più germi di quelli che ha raccolto, poiché l'umidità e la temperatura ambiente creano una situazione ottimale per una rapida moltiplicazione batterica.

## Istruzioni per la deterzione e la disinfezione dei servizi igienici

### DETERSIONE, DISINFEZIONE E DISINCROSTAZIONE DEI SERVIZI IGIENICI

Per pulizia ordinaria dei servizi igienici si intende:

- la disinfezione delle superfici orizzontali e verticali degli arredi e la disinfezione degli idrosanitari e relative rubinetterie, delle maniglie delle porte e dei contenitori del materiale igienico di consumo e ogni altro accessorio ad uso comune;
- il costante rifornimento del materiale igienico di consumo (carta igienica, sapone liquido, salviette in carta) negli appositi contenitori;
- l'asportazione dei sacchetti in plastica contenenti i rifiuti assimilabili agli urbani e il posizionamento all'interno dei cestini porta carta e porta rifiuti di un nuovo sacchetto.

La deterzione e disinfezione delle superfici è effettuata su tutte le superfici sia verticali che orizzontali.

Prodotto: panno riutilizzabile (lavabile a 90°C) o panno monouso (consigliato), detergente e disinfettante.

Attrezzature: carrello, secchi, panni con codifica colore, MOP.

Nei servizi igienici, per evitare contaminazione tra un'area e l'altra, preferibilmente utilizzare panni di colore diverso.

Tecnica operativa:

- Arieggiare il locale.

Deterzione:

- Pulire tutte le superfici con apposito detergente.
- Lavare i distributori di sapone e asciugamani.
- Nebulizzare dall'alto verso il basso il detergente sul lavabo e sulle vasche, sulle docce, sulla rubinetteria.
- Rimuovere i residui del detergente. Preferibile un detergente che non fa schiuma esercitando la dovuta azione meccanica.
- Pulire con panno di colore codificato e detergente il bordo superiore, la parte interna ed esterna del bidet.
- Rimuovere con lo scovolino eventuali residui presenti nel wc, avviare lo sciacquone e immergere lo scovolino nella tazza.

Disinfezione:

- Disinfettare tutte le superfici precedentemente pulite utilizzando il detergente e un panno di colore codificato e lasciare agire secondo il tempo richiesto, quindi risciacquare il prodotto utilizzato con acqua pulita.
- Distribuire nella tazza il disinfettante e lasciare agire il tempo richiesto.
- Disinfettare tutta la parte esterna del wc con panno di colore codificato immerso nella soluzione detergente disinfettante.
- Sfregare la parte interna con lo scovolino e dopo l'azione del disinfettante avviare lo sciacquone.
- Sanificare il manico dello scovolino e immergere lo scovolino e il relativo contenitore in soluzione di disinfettante per il tempo richiesto.

Disincrostazione:

Per gli interventi di disincrostazione degli idrosanitari si usano prodotti appositamente formulati da utilizzare nel caso siano presenti incrostazioni calcaree, in particolare sugli idrosanitari e sulla rubinetteria. Quando vengono utilizzati prodotti di questo tipo è auspicabile:

- distribuire uniformemente il prodotto lungo le pareti e nel pozzetto dell'idrosanitario;
- lasciare agire il prodotto per il tempo indicato sulla propria etichetta;
- sfregare con panno dedicato;
- risciacquare accuratamente.

## **Istruzioni per la disinfezione arredi in presenza di persona contagiata o presunto contagio**

### **DETERSIONE E DISINFEZIONE ARREDI (IN CASO DI PRESENZA DI PERSONA CONTAGIATA O PRESUNTO CONTAGIO)**

L'azione di detersione e disinfezione degli arredi (in particolar modo quelli di uso quotidiano, quali scrivanie, banchi, sedie, lavagne, contenitori, ecc.) in periodo emergenziale deve essere effettuata, oltre a quanto previsto normalmente, ogniqualvolta si ha notizia che nel locale abbia soggiornato per brevi o lunghi periodi una persona contagiata o presunta tale, o nel caso in cui si verificano situazioni eccezionali quali presenza di persona con sintomi COVID-19, vomito e rilascio di secrezioni corporee.

Tecnica operativa:

- Areare i locali.
- Sgomberare le superfici rimuovendo tutti gli oggetti e possibili incontri.
- Detergere e disinfettare gli arredi con prodotto adeguato e compatibile con il materiale con cui l'arredo è stato realizzato.
- Riposizionare gli arredi mobili, qualora sia stato necessario rimuoverli nella fase iniziale.

## Istruzioni per la frequenza delle pulizie ordinarie o straordinarie

### Frequenza delle operazioni di pulizia ordinarie o straordinarie

Per pulizie ordinarie si intendono quelle atte a mantenere un adeguato livello di igiene dei locali e delle attrezzature ed è necessario ripeterle a cadenza fissa: giornaliera, settimanale, bisettimanale o mensile.

Per attività straordinarie di pulizia si intendono, invece, quelle che, seppur programmate, si verificano a cadenze temporali più dilazionate nel tempo (trimestrale, quadrimestrale, semestrale o annuale).

Costituisce attività straordinaria di pulizia quella effettuata in seguito ad eventi determinati, ma non prevedibili.

Nella seguente tabella sono state riprese alcune attività primarie che devono essere svolte all'interno dei locali scolastici con una frequenza indicativa basata su alcuni dati bibliografici. In base all'organizzazione ogni Datore di lavoro programma le proprie specifiche attività con una frequenza maggiore o minore.

Attività	Frequenza
Sanificazione delle tazze WC/turche e orinatoi, contenitore degli scopini WC e zone adiacenti. Lavaggio pavimenti	2 volte al Giorno
Ripristino del materiale di consumo dei servizi igienici (sapone, carta igienica, ecc.)	2 volte al Giorno
Pulizia a fondo con disinfettante dei servizi igienici (pavimenti, sanitari, arredi e accessori)	2 volte al Giorno
Pulizia e sanificazione a fondo dei servizi igienici, lavaggio e asciugatura degli specchi presenti, delle attrezzature a uso collettivo, delle rubinetterie e delle zone adiacenti, dei distributori di sapone e carta. Oltre al lavaggio tramite l'uso di appositi prodotti quali detergenti, disinfettanti e disincrostanti, sarà necessario far aerare i locali e successivamente spruzzare un deodorante	Giornaliera
Pulizia e sanificazione dei giochi (Scuola dell'infanzia)	Giornaliera
Spazzatura di tutti i pavimenti (comprese scale, pianerottoli e servizi igienici)	Giornaliera
Pulizia di interruttori elettrici, maniglie, o comunque tutti i punti che vengono maggiormente toccati	Giornaliera
Lavaggio di pavimenti degli spogliatoi della palestra	Giornaliera
Pulizia e disinfezione delle attrezzature delle palestre	Giornaliera
Pulizia e disinfezione degli arredi di uso quotidiano nelle aule banchi, sedie, cattedra, tastiere, telefoni, pulsanti, attaccapanni, eccetera	Giornaliera
Lavaggio delle lavagne	Giornaliera
Spolveratura "a umido" di scrivanie, banchi, cattedre, tavoli	Giornaliera
Rimozione dell'immondizia e pulitura dei cestini getta-carte e dei diversi contenitori porta rifiuti; raccolta dei rifiuti e trasporto verso i punti di raccolta	Giornaliera
Rimozione dei rifiuti dai cestini situati nelle aree esterne all'edificio	Giornaliera
Lavaggio dei pavimenti delle aule, degli uffici, dei corridoi e della palestra. Lavaggio e sanificazione delle brandine	Giornaliera
Pulizia dell'ascensore, se presente nell'edificio scolastico, relativamente a pavimento, pareti e pulsantiere interne e ai piani	Giornaliera
Pulizia di corrimani e ringhiere	Giornaliera
Pulizia delle macchine utilizzate nei laboratori (cucine per istituto alberghiero, esercitazioni pratiche per estetista o parrucchiere, mole da esercitazioni per ottici, attrezzature per laboratorio chimico, ecc.)	Giornaliera
Sanificazione delle tazze WC/turche e orinatoi, contenitore degli scopini WC e zone adiacenti a servizio dei discenti. Lavaggio pavimenti	Giornaliera
Pulizia e sanificazione della portineria	Giornaliera
Pulizia di strumenti musicali fissi per aule di musica, conservatori, scuole musicali, ecc.	Giornaliera
Pulizia di porte, cancelli e portoni	Giornaliera
Pulizia di attrezzatura ludica esterna e interna	Giornaliera
Lavaggio a fondo dei pavimenti con disinfettante dopo spazzatura e pulizia	Giornaliera
Pulizia e disinfezione di tutti i tavoli e sedie delle mense, nonché dei ripiani di lavoro, delle maniglie degli sportelli di arredi, carrelli o elettrodomestici delle cucine	Giornaliera
Eliminazione di macchie e impronte da porte, porte a vetri e sportelli	3 volte a settimana
Spolvero dei monitori dei computer nell'aula di informatica	3 volte a settimana
Aspirazione/ battitura pavimenti tessili, stuoie e zerbini	3 volte a settimana

Pulizia dei cortili e delle aree esterne	3 volte a settimana
Lavaggio dei cestini gettacarte, al bisogno e comunque almeno...	3 volte a settimana
Lavaggio pareti piastrelate dei servizi igienici	1 volta a settimana
Spolveratura "a umido" di arredi vari non di uso quotidiano	1 volta a settimana
Pulizia dei vetri dei corridoi, degli atri e delle porte a vetri	1 volta a settimana
Pulizia dei computer nel laboratorio informatico, delle fotocopiatrici, delle stampanti e dei corpi radianti	1 volta al mese
Spolveratura di tutte le superfici orizzontali (comprese eventuali ragnatele a soffitto)	1 volta al mese
Pulizia dei vetri interni delle finestre di aule, uffici, ecc.	1 volta al mese
Aule convegni, teatri, aula magna (mensile o dopo ogni utilizzo)	1 volta al mese
Rimozione di polvere e ragnatele dalle pareti e dai soffitti	3 volte l'anno
Aspirazione della polvere e lavaggio di tende a lamelle verticali e veneziane, bocchette dell'aerazione (aria condizionata), termoconvettori, canaline, ecc.	3 volte l'anno
Lavaggio delle tende non plastificate	2 volte l'anno
Pulizia dei vetri esterni delle finestre e davanzali delle aule, degli uffici, della palestra	2 volte l'anno
Pulizia a fondo delle scaffalature della biblioteca e dell'archivio utilizzando per lo scopo, se necessario, anche un'idonea aspirapolvere o panni che siano stati preventivamente trattati con prodotti atti ad attirare e trattenere la polvere	2 volte l'anno
Pulizia delle aree verdi	2 volte l'anno
Pulizia delle bacheche	2 volte l'anno
Pulizia di targhe, insegne e suppellettili	2 volte l'anno
Lavaggio di punti luce e lampade	1 volta l'anno
Lavaggio e disinfezione delle pareti lavabili di aule, palestra, uffici. Pulizia e disinfezione di locali adibiti a custodia di materiale non in uso situati nei seminterrati, negli archivi, sulle scaffalature aperte e nel magazzino dei prodotti e degli attrezzi	1 volta l'anno

In casi eccezionali, come nel caso di pandemia, le frequenze delle attività devono essere riviste in modo da garantire la salubrità di tutti gli ambienti scolastici e ridurre la probabilità di contagio.

Riducendo al massimo tecnicamente possibile la probabilità di contagio, si riduce anche la probabilità di insorgenza della malattia che diviene molto improbabile, proporzionalmente al numero di persone vaccinate, nel caso di presenza di vaccino.

## Istruzioni per la pulizia degli uffici

### PULIZIA DEGLI UFFICI

Per pulizia ordinaria dei servizi degli uffici si intende:

- La detersione e la disinfezione di superfici orizzontali e verticali degli arredi e la disinfezione degli idrosanitari e relative rubinetterie, delle maniglie delle porte, degli interruttori e dei contenitori del materiale igienico di consumo e ogni altro accessorio ad uso comune.
- L'asportazione dei sacchetti in plastica contenenti i rifiuti assimilabili agli urbani e il posizionamento all'interno dei cestini porta carta e porta rifiuti di un nuovo sacchetto.

La detersione e la disinfezione delle superfici è effettuata su tutte le superfici sia verticali che orizzontali.

Tecnica operativa:

- Nebulizzare il detergente sul panno dopo essersi accertati che il prodotto può essere utilizzato per la specifica operazione indicata; non mescolare mai i prodotti tra di loro e non travasarli in contenitori anonimi.
- Leggere sempre le avvertenze riportate sull'etichetta e richiudere sempre il recipiente quando non si utilizza più il prodotto.
- Detergere le superfici e le lampade, interruttori, quadri elettrici (parti esterne), attrezzatura fissa, arredamenti, porte e infissi.
- A superficie asciutta ripetere l'intervento utilizzando il disinfettante.

In commercio esistono prodotti che svolgono azione detergente e disinfettante (ad esempio detersivi con ipoclorito di sodio).

L'azione di detersione e disinfezione degli arredi (in particolar modo quelli di uso quotidiano, quali scrivanie, sedie, stampanti, fotocopiatrici, interruttori, maniglie) in periodo emergenziale deve essere effettuata con frequenza giornaliera, da implementare nel caso in cui si verificano situazioni eccezionali quali presenza di persona con sintomi COVID-19, vomito e rilascio di secrezioni corporee.

## Istruzioni per la pulizia delle cucine e delle mense scolastiche

### PULIZIA CUCINE, MENSE E REFETTORI

Le seguenti operazioni di pulizia devono iniziare subito dopo la fine delle lavorazioni per evitare l'essiccamento di residui sulle superfici aperte:

- asportazione meccanica dei residui più grossolani;
- primo risciacquo con acqua calda per eliminare i residui più solubili (grassi bassofondenti);
- deterzione;
- secondo risciacquo con acqua;
- disinfezione;
- risciacquo, quando necessario, con acqua a temperatura di rubinetto.

Per "superfici aperte" s'intendono tutte quelle superfici che necessitano di similari tecniche di pulizia e analoghi comportamenti igienici in quanto sono tutte raggiungibili direttamente con soluzioni acquose e ben visibili per gli operatori. Le operazioni di deterzione e disinfezione vanno eseguite separatamente.

Prodotto:

La scelta dei detergenti è influenzata da alcuni fattori, quali:

SOL.DETERGENTE	SPORCO	SUPERFICI DA PULIRE	MODALITÀ DI ESECUZIONE
durezza acqua	tipo *	materiali (legno,piastrelle, acciaio,...)	Temperatura della soluzione detergente
composizione dei preparati	quantità	stato (porosità, scabrosità,...)	Tempo di contatto
concentrazione dei singoli componenti	stato (secco, bruciato, ...)		Procedure di applicazione

E dalla tipologia di sporco:

COMPONENTE	SOLUBILITÀ	RIMOZIONE	MODIFICAZIONI DOVUTE AL CALORE
<i>zuccheri</i>	solubile in acqua	facile	caramellizzazione, più difficile da pulire
<i>proteine</i>	insolubile in acqua, solubile in alcali, poco solubile in acidi	molto difficile	denaturazione, molto più difficile da pulire
<i>grassi</i>	insolubile in acqua solubile in alcali	difficile	polimerizzazione, più difficile da pulire
<i>sali minerali</i>	solubilità in acqua variabile, generalmente solubili in acidi	variabile	poco significative

#### Tecnica operativa per punti di appoggio:

- la diluizione va fatta secondo le istruzioni del produttore, perché risparmiare sul disinfettante può permettere la sopravvivenza di batteri a livelli pericolosi, così come eccedere con il principio attivo non ne migliora l'efficacia e costa di più;
- il disinfettante va fatto agire per il tempo di contatto necessario, un tempo troppo breve (per "fare prima") può rendere inefficace la disinfezione;
- si consiglia di alternare ogni 6 mesi il tipo di disinfettante, evita la selezione di batteri resistenti;
- dopo l'applicazione del disinfettante occorre asportarne i residui con un risciacquo finale;



- se la ventilazione, la temperatura e le caratteristiche dei materiali non permettono una rapida asciugatura spontanea, occorre procedere all'asciugatura delle superfici stesse per evitare la moltiplicazione batterica favorita dall'ambiente umido;
- le spore batteriche sono le forme biologiche più resistenti quindi è preferibile usare i prodotti a base di cloro;
- per una corretta esecuzione delle diverse operazioni occorre rispettare la sequenza logica che prevede la pulizia dall'alto al basso terminando con i pavimenti;
- prima di iniziare le operazioni è necessario rimuovere dai locali le sostanze alimentari e/o prodotti presenti;
- l'utilizzo di getti d'acqua a forte pressione (macchina idropulitrice) per la pulizia di pozzetti e canalette di scarico, porta alla formazione di una sospensione in aerosol contenente microrganismi anche patogeni (es. *Listeria spp.*) che può ricadere sulle superfici di lavoro anche dopo alcune ore;
- l'etichetta deve essere controllata scrupolosamente, verificando in particolare che siano riportate le seguenti diciture:
  - a) Disinfettante, Presidio Medico Chirurgico
  - b) N° di registrazione al Ministero della Sanità
  - c) dicitura "da usarsi nell'industria alimentare"
  - d) dosi e tempi di utilizzo
  - e) composizione, produttore, lotto e data di produzione, avvertenze sulla sicurezza per l'uso.

I fattori da prendere in considerazione nelle attività di pulizia nell'ambito delle cucine sono:

- facilità d'ispezione
- facilità di smontaggio
- tipo di materiale
- saldature, giunzioni, guarnizioni
- organi in movimento
- superfici a contatto con il prodotto
- angoli non arrotondati.

#### **Ceppi in legno**

- Pulizia manuale grossolana dopo l'uso.
- Raschiamento con coltello e quindi con spazzola d'acciaio fino ad ottenere una superficie liscia e omogenea.
- Disinfezione con un prodotto spray in soluzione alcolica (tempo di contatto 10 minuti).
- Raschiamento finale con spazzola d'acciaio per allontanare i residui di disinfettante o, in alternativa, breve risciacquo finale con torcioni di carta inumidita.

#### **Celle frigorifere**

Nella disinfezione rapida delle aree fredde di stoccaggio i disinfettanti cloroattivi sono estremamente efficienti anche alla temperatura di 2 - 4°C.

#### **Armadio frigorifero in acciaio**

##### Procedura di pulizia ordinaria

- Pulire accuratamente e con frequenza le superfici dell'armadio usando un panno umido strofinando unicamente nel senso della satinatura. Si possono usare acqua e detergente neutro.
- Risciacquare abbondantemente con acqua e asciugare accuratamente.
- Precauzioni: non usare nel modo più assoluto utensili o corpi in materiale metallico o che possono produrre incisioni con la conseguente formazione di ruggine.
- In caso di macchie di cibo e residui lavare con acqua calda prima che induriscano.
- Se i residui sono già induriti usare acqua e sapone o detersivi neutri, servendosi eventualmente di una spatola in plastica o di paglietta fine di acciaio inox.
- Risciacquare abbondantemente con acqua e asciugare accuratamente.
- Precauzioni: al fine di evitare la corrosione, non usare assolutamente sostanze a base di cloro o a base di solventi acidi o corrosivi.

##### Procedura di manutenzione generale

Prima di iniziare con le operazioni procedere come segue:

- Interrompere l'erogazione di energia elettrica, portando l'interruttore generale nella posizione OFF.
- Togliere la spina dalla presa e attendere che sia avvenuto il completo sbrinamento dell'armadio.
- Togliere le bacinelle di condensa e svuotarle.

- Con un'aspirapolvere, un pennello o una spazzola non metallica pulire con cura il condensatore del gruppo refrigerante e l'evaporatore interno dopo aver tolto le protezioni.
- Pulire le superfici esterne e interne con acqua e sapone o detergente neutro; un poco di aceto aggiunto all'acqua eliminerà eventuali cattivi odori.
- Risciacquare abbondantemente con acqua e asciugare con cura.
- I frigoriferi a temperatura positiva sono provvisti di uno scarico nella parte inferiore del vano. Verificare che il foro non sia ostruito ed eventualmente pulirlo.

**Affettatrice**

- Spegnerla la macchina e togliere la spina dalla presa.
- Mettere sullo zero il controllo della lama.
- Rimuovere il carrello tramite allentamento di una manopola, sollevamento o altro sistema.
- Rimuovere o smontare, ove possibile, tutte le parti di protezione della lama.
- Lavare energicamente i pezzi smontati con soluzione detergente e spazzola.
- Risciacquare con acqua calda a 65°C per un minuto, togliere i pezzi dall'acqua.
- Far asciugare su una superficie pulita le diverse parti smontate.
- Lavare la lama e la parte esterna della macchina con un panno inumidito di soluzione detergente.
- Risciacquare con acqua calda e panno pulito.
- Disinfettare la lama con un panno pulito e un disinfettante.
- Rimontare i pezzi precedentemente rimossi.
- Lasciare a zero il controllo della lama.

**Tritacarne**

- Spegnerla la macchina e togliere la spina dalla presa.
- Allentare l'anello sul tritacarne e la morsa di sicurezza.
- Rimuovere il contenitore e la parte esterna del tritacarne e lavarli: togliere l'anello, rimuovere il piatto, togliere i residui alimentari, togliere le lame, togliere le viti del cilindro.
- Lavare i pezzi nel lavandino dedicando particolare attenzione alle scanalature e alle filettature nel cilindro e nell'anello, usare una soluzione detergente calda, spazzola e pinza per ghiaccio.
- Risciacquare con acqua calda a 65°C pulita almeno per 1 minuto.
- Lasciare asciugare tutte le parti smontate su una superficie pulita.
- Oliare le scanalature nell'anello e nel cilindro con olio per macchine.
- Pulire l'esterno del tritacarne con soluzione detergente e panno pulito.
- Risciacquare la parte esterna con acqua calda e panno pulito.
- Asciugare con panno pulito le parti raggiungibili o lasciar asciugare.

## Istruzioni per la pulizia di aree esterne

### PULIZIA DELLE AREE ESTERNE

Trattasi di pulizia ordinaria e si intende l'insieme delle operazioni necessarie per eliminare i rifiuti, quali carta o cartoni, sacchetti, foglie, bottiglie, mozziconi di sigaretta e rifiuti grossolani in genere dai piazzali, dai viali, dai passaggi, dalle scale e dalle zone di rimessaggio attraverso l'utilizzo dell'attrezzatura a disposizione e dei prodotti chimici in grado di salvaguardare lo stato d'uso e la natura dei diversi substrati.

*Prodotti:* panno riutilizzabile (lavabile a 90°C) o panno monouso (consigliato), detergente e disinfettante, scopa o spazzettone o soffiatore o aspiratore foglie.

La pulizia delle aree esterne deve essere effettuata con scope e spazzettoni per tutte le pavimentazioni, mentre i punti di appoggio più frequenti, quali corrimani, interruttori, rubinetti, carrelli, tubi deve essere effettuata con panno e detergente – disinfettante adeguato (ad esempio soluzioni di ipoclorito di sodio).

La rimozione delle foglie può essere effettuata tramite rastrelli, scope, soffiatori o aspiratori.

#### *Tecnica operativa per punti di appoggio*

Nebulizzare il detergente sul panno dopo essersi accertati che il prodotto può essere utilizzato per la specifica operazione indicata.

Non mescolare mai i prodotti tra di loro e non travasarli in contenitori anonimi.

Leggere sempre le avvertenze riportate sull'etichetta e richiudere sempre il recipiente quando non si utilizza più il prodotto.

A superficie asciutta ripetere l'intervento utilizzando il disinfettante.

In commercio esistono prodotti che svolgono azione detergente e disinfettante (ad esempio detersivi con ipoclorito di sodio).

Le pavimentazioni esterne devono essere pulite da eventuali rifiuti o foglie, erba, ramoscelli e, ove possibile, deterse con il prodotto adeguato alla tipologia di materiale.

Sono comprese nelle pulizie ordinarie anche la svuotatura dei contenitori porta rifiuti e la sostituzione dei relativi sacchi di plastica.

## Istruzioni per scopatura ad umido

### SCOPATURA AD UMIDO

- Verificare che l'attrezzatura a disposizione sia adatta per quella tipologia di ambiente su cui agire.
- Non utilizzare la scopa tradizionale perché la polvere viene sollevata e torna a depositarsi, ma utilizzare o aspirapolvere o MOP per la polvere.
- Nel caso di MOP per la polvere avvolgere le alette con l'apposita garza inumidita.
- Procedere sempre avanzando, per non perdere lo sporco, eseguendo movimenti ad S.
- Sostituire spesso la garza e necessariamente quando si cambia tipologia di ambiente.
- Al termine delle operazioni di pulizia lavare e asciugare sia le alette che le garze.

## Istruzioni per svuotamento cestini

### VUOTATURA E PULIZIA DEI CESTINI PER LA CARTA E RACCOLTA RIFIUTI

Attrezzatura: Carrello multiuso dotato di reggisacco e sacco porta-rifiuti, porta carta e porta plastica (se viene eseguita la raccolta differenziata).

Prodotto: Panno.

Tecnica operativa:

- Vuotare i cestini porta rifiuti nel sacco di raccolta differenziata dei rifiuti del carrello.
- Pulire il cestino con il panno.
- Sostituire, quando è necessario, il sacco in plastica.
- Chiudere i sacchi che contengono i rifiuti che al termine delle operazioni dovranno essere trasportati nei punti di conferimento prestabiliti.

Se trattasi di materiale infetto, o presunto tale, devono essere trattati ed eliminati come materiale infetto di categoria B (UNI 3291).

## Istruzioni tecniche per spolveratura ad umido

### SPOLVERATURA AD UMIDO/DETERSIONE SUPERFICI

- Areare i locali.
- Se è la prima volta che si utilizza un prodotto detergente, controllare la scheda dati di sicurezza.
- Verificare se la concentrazione del detergente è adeguata alla tipologia di superficie da trattare, in caso contrario diluire il prodotto fino alla concentrazione desiderata.
- Nebulizzare il detergente sul panno o inumidire il panno dopo essersi accertati che il prodotto può essere utilizzato per la specifica operazione indicata; non mescolare mai i prodotti tra di loro e non travasarli in contenitori anonimi.
- Piegare il telo in quattro (non raccoglierlo casualmente).
- Passare il panno sulla superficie eseguendo movimenti paralleli e a S in modo da coprire l'intera area.
- Girare spesso il telo.
- Una volta utilizzate tutte le facce del telo, gettarlo se monouso.
- Se si usa un panno riutilizzabile, lavarlo accuratamente in soluzione detergente e sciacquarlo.
- Cambiare spesso la soluzione detergente.
- Sciacquare abbondantemente le superfici trattate.
- Leggere sempre le avvertenze riportate sull'etichetta e richiudere sempre il recipiente quando non si utilizza più il prodotto.
- A superficie asciutta ripetere l'intervento utilizzando il disinfettante.

## Patto di responsabilità scuola-famiglia

### FAC-SIMILE - PATTO DI RESPONSABILITÀ RECIPROCA

**TRA IL GESTORE DEL SERVIZIO PER L'INFANZIA E LE FAMIGLIE DEI BAMBINI ISCRITTI circa le misure organizzative, igienico-sanitarie e ai comportamenti individuali volti al contenimento della diffusione del contagio da COVID-19**

Il/la sottoscritto/a \_\_\_\_\_ nato/a a \_\_\_\_\_  
 il \_\_\_\_\_ e residente in \_\_\_\_\_ C.F. \_\_\_\_\_  
 in qualità di responsabile del servizio per l'infanzia \_\_\_\_\_ sito in \_\_\_\_\_

E

Il/la sottoscritto/a \_\_\_\_\_ nato/a a \_\_\_\_\_  
 il \_\_\_\_\_ e residente in \_\_\_\_\_ C.F. \_\_\_\_\_  
 in qualità di genitore (o titolare della responsabilità genitoriale) di \_\_\_\_\_,  
 nato/a a \_\_\_\_\_ il \_\_\_\_\_, e residente in \_\_\_\_\_  
 C.F. \_\_\_\_\_ che frequenterà il suddetto servizio per l'infanzia

entrambi consapevoli di tutte le conseguenze civili e penali previste in caso di dichiarazioni mendaci,

SOTTOSCRIVONO IL SEGUENTE PATTO DI RESPONSABILITÀ RECIPROCA INERENTE ALLA FREQUENZA DI  
 \_\_\_\_\_ - AL SERVIZIO PER L'INFANZIA SOPRA MENZIONATO.

IN PARTICOLARE, IL GENITORE (O TITOLARE DELLA RESPONSABILITÀ GENITORIALE), consapevole che in età pediatrica l'infezione è spesso asintomatica o paucisintomatica e che, pertanto, dovrà essere garantita una forte alleanza tra le parti coinvolte e una comunicazione efficace e tempestiva in caso di sintomatologia sospetta

#### DICHIARA

- di essere a conoscenza delle misure di contenimento del contagio vigenti alla data odierna;
- che il figlio o un convivente dello stesso all'interno del nucleo familiare non è sottoposto alla misura della quarantena ovvero che non è risultato positivo al COVID-19;
- di auto-monitorare le proprie condizioni di salute, quelle del proprio figlio/a, dei familiari e conviventi, avvalendosi anche del supporto del Medico di Medicina Generale e del Pediatra di Libera Scelta;
- di, ogni qualvolta il genitore stesso o il proprio/a figlio/a o uno qualunque dei familiari e conviventi, presenti sintomi sospetti per COVID-19 (a titolo di esempio: febbre, difficoltà respiratorie, perdita del gusto e/o dell'olfatto, mal di gola, tosse, congestione nasale, congiuntivite, vomito, diarrea, ecc.):
  - evitare di accedere al servizio, e comunicare l'assenza scolastica per motivi di salute,
  - rientrare prontamente al proprio domicilio,
  - rivolgersi tempestivamente al proprio Medico per le valutazioni del caso e l'eventuale attivazione delle procedure previste per l'esecuzione del tampone nasofaringeo;
- di essere consapevole ed accettare che il proprio figlio sia sottoposto a misurazione della temperatura con termometro senza contatto all'ingresso del servizio e che, in caso di temperatura superiore a 37.5° o di presenza di altra sintomatologia sospetta sopra citata, non verrà ammesso al servizio;
- di essere consapevole ed accettare che, in caso di insorgenza di febbre o di altra sintomatologia (tra quelle sopra riportate), l'ente gestore provvede all'isolamento immediato e successivo allontanamento del minore, a cura del genitore o altro adulto responsabile, invitandolo a contattare immediatamente il Medico di Medicina Generale e/o il Pediatra di Libera Scelta per le valutazioni del caso e l'eventuale attivazione delle procedure diagnostiche;
- di essere consapevole che la frequenza del servizio comporta il rispetto delle indicazioni igienico-sanitarie previste;
- di essere stato adeguatamente informato dal gestore del servizio per l'infanzia di tutte le disposizioni organizzative e igienico-sanitarie per la sicurezza e per il contenimento del rischio di diffusione del contagio da COVID-19 ed in particolare:
  - delle disposizioni per gli accessi e l'uscita dal servizio;
  - di non poter accedere, salvo casi specifici in accordo con quanto previsto dalle "Linee di indirizzo per la riapertura dei servizi per l'infanzia 0-6 anni", all'area del servizio per l'infanzia;

- di impegnarsi ad adottare, anche nei tempi e nei luoghi della giornata che il proprio figlio non trascorre al servizio per l'infanzia, comportamenti di massima precauzione circa il rischio di contagio;
- di essere consapevole che con la ripresa di attività di interazione, seppur controllate, non è possibile azzerare il rischio di contagio, che invece va ridotto al minimo attraverso la scrupolosa e rigorosa osservanza delle misure di precauzione e sicurezza previste dalle linee di indirizzo regionali sopra citate, e che per questo è importante la massima cautela anche al di fuori del contesto del servizio.

IN PARTICOLARE, IL RESPONSABILE DEL SERVIZIO PER L'INFANZIA, consapevole che in età pediatrica l'infezione è spesso asintomatica o paucisintomatica e che, pertanto, dovrà essere garantita una forte alleanza tra le parti coinvolte e una comunicazione efficace e tempestiva in caso di sintomatologia sospetta

DICHIARA

- di avere preso visione delle “Linee di indirizzo per la riapertura dei servizi per l'infanzia 0-6 anni” della Regione del Veneto e di attenersi alle indicazioni in esso contenute, nel rispetto degli interventi e delle misure di sicurezza per la prevenzione e il contenimento della diffusione di SARS-CoV-2;
- di aver fornito, contestualmente all'iscrizione, puntuale informazione rispetto ad ogni dispositivo organizzativo e igienico-sanitario adottato per contenere la diffusione del contagio da COVID-19 e di impegnarsi, durante il periodo di frequenza del servizio per l'infanzia, a comunicare eventuali modifiche o integrazioni delle disposizioni;
- di avvalersi di personale adeguatamente formato su tutti gli aspetti riferibili alle vigenti normative in materia di organizzazione di servizi per l'infanzia, in particolare sulle procedure igienico-sanitarie di contrasto alla diffusione del contagio;
- di impegnarsi a realizzare le procedure previste per l'ingresso e ad adottare tutte le prescrizioni igienico-sanitarie previste dalla normativa vigente e dalle linee di indirizzo regionale;
- di organizzare le attività evitando, nei limiti della miglior organizzazione possibile, attività di intersezione tra gruppi diversi di bambini;
- di attenersi rigorosamente e scrupolosamente, nel caso di accertata infezione da COVID-19 da parte di un bambino o adulto frequentante il servizio, a ogni disposizione dell'autorità sanitaria locale.

La firma del presente patto impegna le parti a rispettarlo in buona fede. Dal punto di vista giuridico non libera i soggetti che lo sottoscrivono da eventuali responsabilità in caso di mancato rispetto delle normative relative al contenimento dell'epidemia COVID-19, delle normative ordinarie sulla sicurezza sui luoghi di lavoro, delle linee guida di carattere nazionale per la gestione in sicurezza di opportunità organizzate di socialità e gioco per bambini durante l'emergenza COVID-19 e per la ripresa dell'attività in presenza dei servizi educativi e delle scuole dell'infanzia e delle sopracitate linee di indirizzo regionali per la riapertura dei servizi per l'infanzia.

Il genitore (o titolare della responsabilità genitoriale)

---

Il responsabile del servizio per l'infanzia

---



## Procedura utilizzo termoscanner

### Facsimile di procedura da attuare per l'utilizzo dei termoscanner (Rif. Protocollo di sicurezza COVID-19 scolastico, punto 1)

#### Premessa

L'acquisizione di informazioni sugli eventuali sintomi da COVID-19 delle persone che accedono a scuola attraverso la rilevazione della temperatura corporea costituisce una delle misure più efficaci per evitare l'accesso di soggetti sintomatici e prevenire possibili contatti a rischio.

#### Modalità operative

La rilevazione della temperatura corporea all'accesso di una persona a scuola viene effettuata con misurazione a distanza (mediante termoscanner), a cura di un collaboratore scolastico che deve indossare la mascherina chirurgica e guanti monouso.

Nel caso in cui venga rilevata una temperatura corporea compresa tra 37,6 °C e 37,9 °C verrà effettuata una seconda misurazione di verifica. Se la temperatura corporea supera i 37,5 °C anche alla seconda misurazione e per temperature corporee dai 38 °C in su:

- alla persona non può essere consentito l'accesso a scuola;
- verrà momentaneamente isolata in un ambiente precedentemente individuato;
- se già non la indossa, le sarà fornita una mascherina chirurgica;
- se del caso, si chiamerà il 118 per chiedere informazioni sul da farsi.

#### Identificazione della persona

L'identificazione della persona e la registrazione della sua temperatura corporea (> 37,5 °C) avvengono solo qualora sia necessario a documentare le ragioni che hanno impedito l'accesso alla scuola.

In questo caso il collaboratore scolastico fornisce un'informativa scritta sul trattamento dei dati personali.

#### Informativa

L'informativa comprende i seguenti elementi di trattamento dei dati personali:

- finalità del trattamento - prevenzione dal contagio da COVID-19
- base giuridica - implementazione del protocollo di sicurezza anti-contagio ai sensi dell'art. 2, comma 1, del DPCM 7/8/2020, pubblicato nel sito dell'Istituto
- durata della conservazione dei dati - termine dello stato d'emergenza (attualmente il 15/10/2020)

#### Registro

L'identificazione della persona e la registrazione della sua temperatura corporea vengono trascritte su un apposito registro, conservato presso la sede scolastica (sotto la responsabilità del Dirigente Scolastico/DSGA/Fiduciario di plesso), a cura del collaboratore scolastico preposto al trattamento dei dati sensibili e a cui sono fornite le istruzioni necessarie. I dati possono essere trattati esclusivamente per finalità di prevenzione dal contagio da COVID-19 e non devono essere diffusi o comunicati a terzi al di fuori delle specifiche previsioni normative (es. in caso di richiesta da parte dell'Autorità sanitaria per la ricostruzione della filiera degli eventuali "contatti stretti" di una persona risultata positiva al COVID-19).

**Scheda di pulizia e sanificazione degli uffici**

UFFICI	MATERIALE	DETERGENTE	DISINFETTANTE	PULIZIA
Vuotatura, pulizia e allontanamento dei cestini e dei contenitori per la carta e di raccolta rifiuti differenziati, ove possibile	Carrello Sacchi per raccolta differenziata			Giornaliera
Spolveratura delle superfici e degli arredi	Panni monouso o riutilizzabili			Settimanale
Spolveratura delle superfici, degli arredi, dei libri o suppellettili	Panni monouso o riutilizzabili			Giornaliera
Sanificazione a fondo di scrivanie, sedie, armadi, librerie, contenitori, appendiabiti	Panni monouso o riutilizzabili, cambiati o lavati per ogni postazione di lavoro	X	X	Settimanale
Pulizia e disinfezione tastiera, mouse, telefono, stampante e fotocopiatrice	Panni monouso o riutilizzabili, cambiati o lavati per ogni postazione di lavoro	X	X	Giornaliera
Detersione e disinfezione di interruttori, maniglie, punti soggetti alla manipolazione	Panni monouso o riutilizzabili	X		
Scopatura dei pavimenti	Mop per spolverare, scopa			Giornaliera
Detersione dei pavimenti	Secchi di colore diverso Carrello con sistema mop	X		Giornaliera
Lavaggio manuale e disinfezione dei pavimenti	Secchi di colore diverso Carrello con sistema mop		X	Giornaliera
Lavaggio meccanico dei pavimenti	Lavapavimenti o lavasciuga		X	Settimanale
Aspirazione/ battitura tappeti	Aspirapolvere, battitappeto	X		Mensile
Pulizia e igienizzazione di caloriferi, condizionatori, bocchette di aerazione, tapparelle avvolgibili, persiane, tende a lamelle verticali e persiane	Aspirapolvere, panno monouso o riutilizzabile, piumino spolverino per caloriferi	X		Mensile
Lavaggio dei punti luce	Scala, panno monouso o riutilizzabile, spolverino	X		Annuale
Pulizia vetri e infissi interni	Scala, tergi-vetri, panno	X		Mensile
Pulizia dei vetri esterni delle finestre e davanzali delle aule	Scala, tergi-vetri, panno			Annuale
Pulizia esterna davanzali, lavaggio terrazzi e balconi	Aspirapolvere, panno monouso o riutilizzabile, mop, secchi di colore diverso		X	Mensile
Lavaggio delle pareti lavabili fino ad altezza uomo	Panni monouso o riutilizzabili	X	X	Settimanale
Lavaggio delle pareti lavabili fino al soffitto	Scala, panni monouso o riutilizzabili	X	X	Annuale
Lavaggio tende	Lavatrice, scala	X		Annuale
Deceratura e inceratura dei pavimenti	Panno o mop Macchina appropriata	X		Annuale
Manutenzione dei pavimenti	Panno o mop	X		Annuale

cerati e non cerati				
Ristrutturazione del pavimento in marmo (cristallizzazione)	Macchina appropriata	X		Annuale
Asportazione delle ragnatele ed aspirazione soffitti	Scala, aspirapolvere, panno monouso o riutilizzabile, asta piumino per spolverare			Annuale
Disinfestazione da scarafaggi, formiche, mosche, punteruoli, ragni, zanzare, vespe, farfalline e insetti	Erogatore o diffusore		Disinfestante	Mensile
Pulizia in caso di contaminazione accidentale con secrezioni organiche	Carta assorbente, segatura, secchi di colore diverso, sacchetto dei rifiuti, mop		X	In caso di necessità

**Giornaliera:** una o più volte al giorno

**Settimanale:** una o più volte a settimana

**Scheda di pulizia e sanificazione di cucine, mense e refettori**

CUCINE, MENSE E REFETTORI	MATERIALE	DETERGENTE	DISINFETTANTE	PULIZIA
Vuotatura, pulizia e allontanamento dei cestini e dei contenitori per la carta e di raccolta rifiuti differenziati, ove possibile	Carrello Sacchi per raccolta differenziata			Giornaliera
Lavaggio cestini gettacarte, al bisogno e comunque almeno una volta a settimana	Panni monouso o riutilizzabili		X	Settimanale
Pulizia di tutti i pavimenti dei laboratori scegliendo il detergente in base alla tipologia di sporco, di tipo organico (residui di carne, grassi, pesce, residui amidacei, zuccheri, latte e da colonie di lieviti, batteri e muffe) o di tipo inorganico, rappresentato soprattutto da residui di calcare e dalla pietra di latte	Secchi di colore diverso Carrello con sistema mop e distinti per area	X		Giornaliera
Disinfezione manuale dei pavimenti	Secchi di colore diverso Carrello con sistema mop		X	Giornaliera
Lavaggio meccanico dei pavimenti	Lavapavimenti o lavasciuga		X	Settimanale
Lavaggio delle pareti lavabili e porte	Panni monouso o riutilizzabili Secchi	X	X	Settimanale
Sanificazione piani di lavoro e taglieri	Spazzola, carta monouso	X	X	Giornaliera
Sanificazione coltelli e utensili	Spazzola – vaschetta, carta monouso, panni monouso o riutilizzabili	X	X	Giornaliera
Sanificazione macchine	Spazzola – vaschetta, carta monouso	X	X	Giornaliera
Sanificazione piastre girarrosto, forni, friggitrice	Secchio, carta monouso, panni monouso o riutilizzabili	X	X	Giornaliera
Sanificazione celle frigorifere	Panni monouso o riutilizzabili Secchi di colore diverso Carrello con sistema mop utilizzati ad hoc	X	X	Settimanale
Sanificazione armadi e ripiani per alimenti	Panni monouso o riutilizzabili, spruzzatore, secchio	X	X	Settimanale
Sanificatore per le vetrine alimenti	Panni monouso o riutilizzabili, spruzzatore, secchio	X	X	Giornaliera
Sanificazione posate e stoviglie	Paletta, panno Lavastoviglie	X		Giornaliera
Cappe di aspirazione e filtri	Panno o spazzole abrasive	X		Settimanale
Pulizia delle macchine, apparecchiature, dispositivi ed	Panni monouso o riutilizzabili, scala	X	X	Giornaliera

attrezzature (dopo l'uso con il metodo più adeguato alla tipologia di macchina ed alla tipologia di sporco). Occorre rimuovere lo sporco e disinfettare i punti di presa o di contatto				
Pulizia e disinfezione di interruttori, pulsanti, maniglie, ... comunque tutti i punti che vengono maggiormente toccati	Panni monouso o riutilizzabili		X	Giornaliera
Pulizia e sanificazione di tavoli, sedie, ripiani, punti di appoggio, vassoi	Panni monouso o riutilizzabili	X	X	Giornaliera
Pulizia e sanificazione distributori snack e bevande calde	Panni monouso o riutilizzabili	X	X	Giornaliera
Pulizia porte, portoni, sportelli	Panni monouso o riutilizzabili	X	X	Settimanale
Pulizia e igienizzazione di caloriferi, condizionatori, bocchette di aerazione, tapparelle avvolgibili, persiane, tende a lamelle verticali e persiane	Aspirapolvere, panno monouso o riutilizzabile, piumino spolverino per caloriferi	X		Mensile
Lavaggio dei punti luce	Scala, panno monouso o riutilizzabile, spolverino	X		Annuale
Pulizia vetri e infissi interni	Scala, tergi-vetri, panno	X		Mensile
Pulizia dei vetri esterni delle finestre e davanzali delle aule	Scala, tergi-vetri, panno			Annuale
Pulizia esterna davanzali, lavaggio terrazzi e balconi	Aspirapolvere, panno monouso o riutilizzabile, mop, secchi di colore diverso		X	Mensile
Lavaggio tovaglie (se non monouso)	Lavatrice, scala	X	X	2 volte al giorno
Lavaggio tende	Lavatrice, scala	X		Annuale
Asportazione delle ragnatele ed aspirazione soffitti	Scala, aspirapolvere, panno monouso o riutilizzabile, asta piumino per spolverare			Annuale
Disinfestazione da scarafaggi, formiche, mosche, punteruoli, ragni, zanzare, vespe, farfalline e insetti	Erogatore o diffusore		Disinfestante	Mensile
Pulizia in caso di contaminazione accidentale con secrezioni organiche	Carta assorbente, segatura, secchi di colore diverso, sacchetto dei rifiuti, mop		X	In caso di necessità

**Giornaliera:** una o più volte al giorno

**Settimanale:** una o più volte a settimana

**Scheda di pulizia e sanificazione dei corridoi e degli spazi comuni**

CORRIDOI E SPAZI COMUNI	MATERIALE	DETERGENTE	DISINFETTANTE	PULIZIA
Vuotatura, pulizia e allontanamento dei cestini e dei contenitori per la carta e di raccolta rifiuti differenziati, ove possibile	Carrello Sacchi per raccolta differenziata			Giornaliera
Scopatura dei pavimenti	Mop per spolverare, scopa			Giornaliera
Detersione dei pavimenti, delle scale	Secchi di colore diverso Carrello con sistema mop	X		Giornaliera
Lavaggio manuale e disinfezione dei pavimenti	Secchi di colore diverso Carrello con sistema mop		X	Giornaliera
Lavaggio meccanico dei pavimenti	Lavapavimenti o lavasciuga		X	Settimanale
Spolveratura delle superfici, degli arredi, dei libri o suppellettili	Panni monouso o riutilizzabili			Giornaliera
Sanificazione a fondo di scrivanie, sedie e appendiabiti nei corridoi in portineria, in sala professori	Panni monouso o riutilizzabili	X	X	Giornaliera
Pulizia e sanificazione vetri portineria	Panni monouso o riutilizzabili	X	X	Giornaliera
Pulizia e disinfezione interna ed esterna armadietti per il materiale o armadietti ad uso personale da parte di studenti o docenti	Panni monouso o riutilizzabili	X	X	Mensile
Detersione e disinfezione di interruttori, maniglie, ringhiere, appendiabiti, estintori, punti soggetti alla manipolazione	Panni monouso o riutilizzabili		X	Settimanale
Pulizia bacheca e targhe	Panni monouso o riutilizzabili	X		Mensile
Pulizia e sanificazione distributori snack e bevande calde	Panni monouso o riutilizzabili	X	X	Giornaliera
Pulizia e igienizzazione di caloriferi, condizionatori, bocchette di aerazione, tapparelle avvolgibili, persiane, tende a lamelle verticali e persiane	Aspirapolvere, panno monouso o riutilizzabile, piumino spolverino per caloriferi	X		Mensile
Lavaggio dei punti luce	Scala, panno monouso o riutilizzabile, spolverino	X		Annuale
Pulizia vetri e infissi interni	Scala, tergi vetri, panno	X		Mensile
Pulizia dei vetri esterni delle finestre e davanzali delle aule	Scala, tergi vetri, panno			Annuale
Pulizia esterna davanzali, lavaggio terrazzi e balconi	Aspirapolvere, panno monouso o riutilizzabile, mop, secchi di colore diverso		X	Mensile
Lavaggio delle pareti lavabili fino ad altezza uomo	Panni monouso o riutilizzabili	X	X	Settimanale
Lavaggio delle pareti lavabili fino al soffitto	Scala, panni monouso o riutilizzabili	X	X	Annuale

Lavaggio tende	Lavatrice, scala	X		Annuale
Deceratura e inceratura dei pavimenti	Panno o mop Macchina appropriata	X		Annuale
Manutenzione dei pavimenti cerati e non cerati	Panno o mop	X		Annuale
Ristrutturazione del pavimento in marmo (cristallizzazione)	Macchina appropriata	X		Annuale
Asportazione delle ragnatele ed aspirazione soffitti	Scala, aspirapolvere, panno monouso o riutilizzabile, asta piumino per spolverare			Annuale
Disinfestazione da scarafaggi, formiche, mosche, punteruoli, ragni, zanzare, vespe, farfalline e insetti	Erogatore o diffusore	Disinfestante		Mensile
Pulizia in caso di contaminazione accidentale con secrezioni organiche	Carta assorbente, segatura, secchi di colore diverso, sacchetto dei rifiuti, mop		X	In caso di necessità

**Giornaliera:** una o più volte al giorno

**Settimanale:** una o più volte a settimana

**Scheda di pulizia e sanificazione dei laboratori**

LABORATORI	MATERIALE	DETERGENTE	DISINFETTANTE	PULIZIA
Vuotatura, pulizia e allontanamento dei cestini e dei contenitori per la carta e di raccolta rifiuti differenziati, ove possibile	Carrello Sacchi per raccolta differenziata			Giornaliera
Lavaggio cestini gettacarte, al bisogno e comunque almeno una volta a settimana	Panni monouso o riutilizzabili		X	Settimanale
Scopatura a secco o a umido dei pavimenti in base alla tipologia di rifiuto da togliere (trucioli di metallo, trucioli di legno, capelli, prodotti alimentari, sostanze chimiche, ecc.)	Scopa o mop In caso di liquidi, prima materiale assorbente quale carta, segatura			Giornaliera Dopo o durante l'uso
Pulizia di tutti i pavimenti dei laboratori scegliendo il detergente in base alla tipologia di sporco	Secchi di colore diverso Carrello con sistema mop e distinti per area	X		Giornaliera
Disinfezione dei pavimenti	Secchi di colore diverso Carrello con sistema mop		X	Settimanale
Lavaggio manuale e disinfezione dei pavimenti	Secchi di colore diverso Carrello con sistema mop		X	Giornaliera
Lavaggio meccanico dei pavimenti	Lavapavimenti o lavasciuga		X	Settimanale
Lavaggio delle pareti lavabili fino ad altezza uomo	Panni monouso o riutilizzabili	X	X	Settimanale
Lavaggio delle pareti lavabili fino al soffitto	Scala, panni monouso o riutilizzabili	X	X	Annuale
Pulizia delle macchine, apparecchiature, dispositivi ed attrezzature specifiche di ogni specifico laboratorio (dopo l'uso con il metodo più adeguato alla tipologia di macchina ed alla tipologia di sporco). Occorre rimuovere lo sporco e disinfettare i punti di presa o di contatto (mole, torni, frese, trapano, monitor, pH-metro, agitatore, forno, impastatrice, ...)	Panni monouso o riutilizzabili, scala	X	X	Giornaliera
Disinfezione delle macchine, apparecchiature, dispositivi ed attrezzature di laboratorio che comportano il contatto con parti del corpo (forbici o macchinetta per parrucchiere, attrezzatura per estetista, aghi, telefoni, tastiere, mouse, tecnografi, microfoni, cuffie, strumenti musicali, leggit, ecc.)	Panni monouso o riutilizzabili, scala		X	Giornaliera
Pulizia e disinfezione di interruttori, pulsanti, maniglie, ...	Panni monouso o riutilizzabili		X	Giornaliera



comunque tutti i punti che vengono maggiormente toccati				
Pulizia e sanificazione di tavoli, scrivanie, banconi, sedie, panche, contenitori, armadietti, appendiabiti	Panni monouso o riutilizzabili	X	X	Giornaliera
Pulizia porte, portoni, sportelli	Panni monouso o riutilizzabili	X	X	Settimanale
Pulizia e igienizzazione di caloriferi, condizionatori, bocchette di aerazione, tapparelle avvolgibili, persiane, tende a lamelle verticali e persiane	Aspirapolvere, panno monouso o riutilizzabile, piumino spolverino per caloriferi	X		Mensile
Lavaggio dei punti luce	Scala, panno monouso o riutilizzabile, spolverino	X		Annuale
Pulizia vetri e infissi interni	Scala, tergi vetri, panno			Mensile
Pulizia dei vetri esterni delle finestre e davanzali delle aule	Scala, tergi vetri, panno		X	Annuale
Pulizia esterna davanzali, lavaggio terrazzi e balconi	Aspirapolvere, panno monouso o riutilizzabile, mop, secchi di colore diverso		X	Mensile
Lavaggio tessuti, coperture, lenzuola, camici	Lavatrice, scala	X	X	Giornaliera
Lavaggio tende	Lavatrice, scala	X		Annuale
Asportazione delle ragnatele ed aspirazione soffitti	Scala, aspirapolvere, panno monouso o riutilizzabile, asta piumino per spolverare			Annuale
Disinfestazione da scarafaggi, formiche, mosche, punteruoli, ragni, zanzare, vespe, farfalline e insetti	Erogatore o diffusore		Disinfestante	Mensile
Pulizia in caso di contaminazione accidentale con secrezioni organiche	Carta assorbente, segatura, secchi di colore diverso Sacchetto dei rifiuti Mop		X	In caso di necessità

**Giornaliera:** una o più volte al giorno

**Settimanale:** una o più volte a settimana

**Scheda di pulizia e sanificazione dei servizi igienici**

SERVIZI IGIENICI	MATERIALE	DETERGENTE	DISINFETTANTE	PULIZIA
Sanificazione delle tazze WC/turche e orinatoi, contenitore degli scopini WC e zone adiacenti	Panni monouso o riutilizzabili diversi da quelli utilizzati nelle altre zone		X	Giornaliera
Disincrostazione dei sanitari	Panni monouso o riutilizzabili diversi da quelli utilizzati nelle altre zone		Disincrostante	Giornaliera
Vuotatura, pulizia e allontanamento dei cestini e dei contenitori per la carta e di raccolta rifiuti differenziati, ove possibile	Carrello Sacchi per raccolta differenziata			Giornaliera
Ripristino del materiale di consumo dei servizi igienici (sapone, carta igienica, ecc.)	Carrello per trasporto			Giornaliera
Pulizia e sanificazione a fondo dei servizi igienici, lavaggio e asciugatura degli specchi presenti, delle attrezzature a uso collettivo, delle rubinetterie e delle zone adiacenti, dei distributori di sapone e carta	Panni monouso o riutilizzabili	X	X	Giornaliera
Lavaggio delle pareti lavabili fino ad altezza uomo	Panni monouso o riutilizzabili, se necessario secchi	X	X	Settimanale
Lavaggio delle pareti lavabili fino al soffitto	Scala, Panni monouso o riutilizzabili, se necessario secchi	X	X	Annuale
Pulizia di interruttori elettrici, maniglie, o comunque tutti i punti che vengono maggiormente toccati	Panni monouso o riutilizzabili	X	X	Giornaliera
Detersione dei pavimenti	Secchi di colore diverso Carrello con sistema mop	X		Giornaliera
Lavaggio manuale e disinfezione dei pavimenti	Secchi di colore diverso Carrello con sistema mop		X	Giornaliera
Lavaggio meccanico dei pavimenti	Lavapavimenti o lavasciuga		X	Settimanale
Pulizia e igienizzazione di caloriferi, condizionatori, bocchette di aerazione, tapparelle avvolgibili, tende a lamelle verticali e persiane	Aspirapolvere, panno monouso o riutilizzabile, piumino spolverino per caloriferi	X		Mensile
Lavaggio dei punti luce	Scala, panno monouso o riutilizzabile, spolverino	X		Annuale
Pulizia vetri e infissi interni	Scala, tergi vetri, panno		X	Mensile
Pulizia dei vetri esterni delle finestre e davanzali delle aule	Scala, tergi vetri, panno			Annuale
Lavaggio tende	Lavatrice, scala	X		Annuale
Asportazione delle ragnatele ed aspirazione soffitti	Scala, aspirapolvere, panno monouso o			Annuale

	riutilizzabile, asta piumino per spolverare			
Pulizia esterna davanzali, lavaggio terrazzi e balconi	Aspirapolvere, panno monouso o riutilizzabile, mop, secchi di colore diverso		X	Mensile
Disinfestazione da scarafaggi, formiche, mosche, punteruoli, ragni, zanzare, vespe, farfalline e insetti	Erogatore o diffusore		Disinfestante	Mensile
Pulizia in caso di contaminazione accidentale con materiale organico	Carta assorbente, segatura, secchi di colore diverso, sacchetto dei rifiuti, mop		X	In caso di necessità

**Giornaliera:** una o più volte al giorno

**Settimanale:** una o più volte a settimana

**Scheda di pulizia e sanificazione delle aree esterne**

AREE ESTERNE	MATERIALE	DETERGENTE	DISINFETTANTE	PULIZIA
Vuotatura, pulizia e allontanamento dei cestini e dei contenitori per la carta e di raccolta rifiuti differenziati, ove possibile	Carrello Sacchi per raccolta differenziata			Giornaliera
Eliminare i rifiuti, quali carta o cartoni, sacchetti, foglie, bottiglie, mozziconi di sigaretta e rifiuti grossolani in genere dai piazzali, dai viali, dai passaggi, dalle scale e dalle zone di rimessaggio	Scope, rastrelli, soffiatore o aspiratore foglie, tritafoglie (ove possibile)			Settimanale
Pulizia e disinfezione di cancelli, ringhiere, maniglie, corrimani, interruttori, rubinetti, carrelli, tubi	Panni monouso o riutilizzabili			Settimanale
Pulizia dei pavimenti e gradini	Scopa, se il materiale lo consente, panno o mop			
Rimozione eventuali macchie d'olio da automezzi	Segatura, sgrassatore			A necessità
Lavaggio meccanico dei pavimenti	Lavapavimenti o lavasciuga		X	Settimanale
Spolveratura delle superfici e degli arredi esterni (panche, panchine)	Panni monouso o riutilizzabili			Settimanale
Ripristino pavimentazione	Materiale di ripristino			Mensile
Aspirazione/ battitura pavimenti tessili, stuoie e zerbini	Aspirapolvere o battitappeto	X	X	Settimanale
Asportazione delle ragnatele ed aspirazione soffitti da eventuali coperture	Scala, aspirapolvere, panno monouso o riutilizzabile, asta piumino per spolverare			Annuale
Pulizia bacheca	Panni monouso o riutilizzabili	X		Mensile
Pulizia porte, portoni, cancelli	Panni monouso o riutilizzabili	X	X	Settimanale
Pulizia e disinfezione giochi per bambini	Panni monouso o riutilizzabili		X	Giornaliera
Pulizia e disinfezione attrezzi ginnici esterni di uso comune	Panni monouso o riutilizzabili		X	Giornaliera
Pulizia attrezzi ginnici che non prevedono soventi contatti (canestro, ostacoli, pali o sostegni reti)	Panni monouso o riutilizzabili Scala		X	Settimanale
Taglio siepi, fronde alberi, erba, ecc.	Attrezzatura da giardinaggio			Mensile
Lavaggio dei punti luce	Scala, panno monouso o riutilizzabile, spolverino	X		Annuale
Ristrutturazione del pavimento in marmo (cristallizzazione)	Macchina appropriata	X		Annuale
Disinfestazione da scarafaggi, formiche, mosche, punteruoli, ragni, zanzare, vespe, farfalline e	Erogatore o diffusore	Disinfestante		Mensile

insetti				
Pulizia in caso di contaminazione accidentale con secrezioni organiche	Carta assorbente, segatura, secchi di colore diverso Sacchetto dei rifiuti Secchio con sistema Mop		X	In caso di necessità

**Giornaliera:** una o più volte al giorno

**Settimanale:** una o più volte a settimana

**Scheda di pulizia e sanificazione delle aule didattiche**

AULE DIDATTICHE	MATERIALE	DETERGENTE	DISINFETTANTE	PULIZIA
Vuotatura, pulizia e allontanamento dei cestini e dei contenitori per la carta e di raccolta rifiuti differenziati, ove possibile	Carrello Sacchi per raccolta differenziata			Giornaliera
Scopatura dei pavimenti	Mop per spolverare, scopa			Giornaliera
Detersione dei pavimenti	Secchi di colore diverso Carrello con sistema mop	X		Giornaliera
Lavaggio manuale e disinfezione dei pavimenti	Secchi di colore diverso Carrello con sistema mop		X	Giornaliera
Lavaggio meccanico dei pavimenti	Lavapavimenti o lavasciuga		X	Settimanale
Spolveratura delle superfici, degli arredi, dei libri o suppellettili	Panni monouso o riutilizzabili			Giornaliera
Sanificazione a fondo di scrivanie, banchi, sedie, armadi, librerie, contenitori, appendiabiti, ...	Panni monouso o riutilizzabili	X	X	Giornaliera
Detersione e disinfezione di interruttori, maniglie, punti soggetti alla manipolazione	Panni monouso o riutilizzabili	X	X	Giornaliera
Lavaggio lavagne o LIM	Panni monouso o riutilizzabili	X		Settimanale
Pulizia e igienizzazione di caloriferi, condizionatori, bocchette di aerazione, tapparelle avvolgibili, persiane, tende a lamelle verticali	Aspirapolvere, panno monouso o riutilizzabile, piumino spolverino per caloriferi	X		Mensile
Lavaggio dei punti luce	Scala, panno monouso o riutilizzabile, spolverino	X		Annuale
Pulizia vetri e infissi interni	Scala, tergi-vetri, panno	X		Mensile
Pulizia dei vetri esterni delle finestre e davanzali delle aule	Scala, tergi-vetri, panno			Annuale
Pulizia esterna davanzali, lavaggio terrazzi e balconi	Aspirapolvere, panno monouso o riutilizzabile, mop, secchi di colore diverso		X	Mensile
Lavaggio delle pareti lavabili fino ad altezza uomo	Panni monouso o riutilizzabili	X	X	Settimanale
Lavaggio delle pareti lavabili fino al soffitto	Scala, Panni monouso o riutilizzabili	X	X	Annuale
Lavaggio tende	Lavatrice, scala	X		Annuale
Deceratura e inceratura dei pavimenti	Panno o mop Macchina appropriata	X		Annuale
Manutenzione dei pavimenti cerati e non cerati	Panno o mop	X		Annuale
Ristrutturazione del pavimento in marmo (cristallizzazione)	Macchina appropriata	X		Annuale
Asportazione delle ragnatele ed aspirazione soffitti	Scala, aspirapolvere, panno monouso o riutilizzabile, asta piumino per spolverare			Annuale
Disinfestazione da scarafaggi,	Erogatore o diffusore		Disinfestante	Mensile

formiche, mosche, punteruoli, ragni, zanzare, vespe, farfalline e insetti				
Pulizia in caso di contaminazione accidentale con secrezioni organiche	Carta assorbente, segatura, secchi di colore diverso, sacchetto dei rifiuti, mop		X	In caso di necessità

**Giornaliera:** una o più volte al giorno

**Settimanale:** una o più volte a settimana

**Scheda di pulizia e sanificazione delle biblioteche e delle sale studio**

BIBLIOTECHE E SALE STUDIO (Ipoteizzando un uso frequente)	MATERIALE	DETERGENTE	DISINFETTANTE	PULIZIA
Vuotatura, pulizia e allontanamento dei cestini e dei contenitori per la carta e di raccolta rifiuti differenziati, ove possibile	Carrello Sacchi per raccolta differenziata			Giornaliera
Scopatura dei pavimenti	Mop per spolverare, scopa			Giornaliera
Detersione dei pavimenti	Secchi di colore diverso Carrello con sistema mop	X		Giornaliera
Lavaggio manuale e disinfezione dei pavimenti	Secchi di colore diverso Carrello con sistema mop		X	Giornaliera
Lavaggio meccanico dei pavimenti	Lavapavimenti o lavasciuga		X	Settimanale
Spolveratura delle superfici, degli arredi, dei libri o suppellettili	Panni monouso o riutilizzabili			Giornaliera
Aspirazione/ battitura tappeti	Aspirapolvere, battiscopa	X		Mensile
Spolveratura dei libri	Panno, spolverino			Mensile
Sanificazione a fondo di scrivanie, sedie, armadi, librerie, contenitori, appendiabiti	Panni monouso o riutilizzabili, cambiati o lavati per ogni postazione di lavoro	X	X	Giornaliera
Detersione e disinfezione di interruttori, maniglie, punti soggetti alla manipolazione	Panni monouso o riutilizzabili	X		Giornaliera
Pulizia e igienizzazione di caloriferi, condizionatori, bocchette di aerazione, tapparelle avvolgibili, persiane, tende a lamelle verticali e persiane	Aspirapolvere, panno monouso o riutilizzabile, piumino spolverino per caloriferi	X		Mensile
Lavaggio dei punti luce	Scala, panno monouso o riutilizzabile, spolverino	X		Annuale
Pulizia vetri e infissi interni	Scala, tergi-vetri, panno	X		Mensile
Pulizia dei vetri esterni delle finestre e davanzali delle aule	Scala, tergi-vetri, panno			Annuale
Pulizia esterna davanzali, lavaggio terrazzi e balconi	Aspirapolvere, panno monouso o riutilizzabile, mop, secchi di colore diverso		X	Mensile
Lavaggio tende	Lavatrice, scala	X		Annuale
Asportazione delle ragnatele ed aspirazione soffitti	Scala, aspirapolvere, panno monouso o riutilizzabile, asta piumino per spolverare			Annuale
Disinfestazione da scarafaggi, formiche, mosche, punteruoli, ragni, zanzare, vespe, farfalline e insetti	Erogatore o diffusore		Disinfestante	Mensile
Pulizia in caso di contaminazione accidentale con secrezioni organiche	Carta assorbente, segatura, secchi di colore diverso, sacchetto dei rifiuti, mop		X	In caso di necessità

**Giornaliera:** una o più volte al giorno



**Settimanale:** una o più volte a settimana

**Scheda di pulizia e sanificazione delle palestre e degli spogliatoi**

PALESTRE E SPOGLIATOI	MATERIALE	DETERGENTE	DISINFETTANTE	PULIZIA
Vuotatura, pulizia e allontanamento dei cestini e dei contenitori per la carta e di raccolta rifiuti differenziati, ove possibile	Carrello Sacchi per raccolta differenziata			Giornaliera
Lavaggio cestini gettacarte, al bisogno e comunque almeno una volta a settimana	Panni monouso o riutilizzabili		X	Settimanale
Scopatura dei pavimenti degli spogliatoi e della palestra	Mop per spolverare, scopa			Giornaliera
Pulizia di tutti i pavimenti (comprese scale, pianerottoli e servizi igienici) di palestra e spogliatoi	Secchi di colore diverso Carrello con sistema mop distinti per area	X		Giornaliera
Detersione dei pavimenti	Secchi di colore diverso Carrello con sistema mop	X		Giornaliera
Lavaggio manuale e disinfezione dei pavimenti	Secchi di colore diverso Carrello con sistema mop		X	Giornaliera
Lavaggio meccanico dei pavimenti	Lavapavimenti o lavasciuga		X	Settimanale
Pulizia tribune o gradoni per spettatori	Secchi di colore diverso e mop	X		Giornaliera
Disinfezione tribune o gradoni per spettatori	Secchi di colore diverso e mop		X	Settimanale o dopo uso per evento
Sanificazione delle tazze WC/turche e orinatoi, contenitore degli scopini WC e zone adiacenti	Panni monouso o riutilizzabili, differenziati dalle altre aree		X	Giornaliera
Pulizia e sanificazione a fondo dei servizi igienici, piatti doccia, rubinetti, lavaggio e asciugatura degli specchi presenti, delle attrezzature a uso collettivo, delle rubinetterie e delle zone adiacenti, dei distributori di sapone e carta	Panni monouso o riutilizzabili, differenziati dalle altre aree		X	Giornaliera
Lavaggio delle pareti lavabili fino ad altezza uomo	Panni monouso o riutilizzabili	X	X	Settimanale
Lavaggio delle pareti lavabili fino al soffitto	Scala, panni monouso o riutilizzabili	X	X	Annuale
Ripristino del materiale di consumo dei servizi igienici (sapone, carta igienica, ecc.)	Carrello per trasporto	X		
Pulizia con panni umidi delle attrezzature della palestra	Panni monouso o riutilizzabili, scala	X		Giornaliera
Disinfezione attrezzature della palestra (quadro svedese, pertica, reti, palloni, materassini, materasso, cavallo, cavallina per ginnastica, con, cerchi, pedane, parallele, ecc.)	Panni monouso o riutilizzabili, scala		X	Settimanale

Pulizia e disinfezione di interruttori elettrici, maniglie, ringhiere, corrimano, o comunque tutti i punti che vengono maggiormente toccati	Panni monouso o riutilizzabili		X	Giornaliera
Spolveratura delle superfici, degli arredi, dei libri o suppellettili	Panni monouso o riutilizzabili			Giornaliera
Sanificazione a fondo di scrivanie, sedie, panche, contenitori, armadietti, appendiabiti, ...	Panni monouso o riutilizzabili	X	X	Giornaliera
Detersione e disinfezione di interruttori, maniglie, punti soggetti alla manipolazione	Panni monouso o riutilizzabili	X	X	Giornaliera
Eliminazione di macchie e impronte da porte, porte a vetri e sportelli	Panni monouso o riutilizzabili	X		Settimanale
Pulizia bacheca	Panni monouso o riutilizzabili	X		Mensile
Pulizia tabellone segnapunti	Panni monouso o riutilizzabili	X		Annuale
Aspirazione/ battitura pavimenti tessili, stuoie e zerbini	Aspirapolvere o battitappeto	X	X	Settimanale
Pulizia porte, portoni, cancelli	Panni monouso o riutilizzabili	X	X	Settimanale
Pulizia e igienizzazione di caloriferi, condizionatori, bocchette di aerazione, tapparelle avvolgibili, persiane, tende a lamelle verticali e persiane	Aspirapolvere, panno monouso o riutilizzabile, piumino spolverino per caloriferi	X		Mensile
Lavaggio dei punti luce	Scala, panno monouso o riutilizzabile, spolverino	X		Annuale
Pulizia vetri e infissi interni	Scala, tergi vetri, panno	X		Mensile
Pulizia dei vetri esterni delle finestre e davanzali delle aule	Scala, tergi vetri, panno			Annuale
Pulizia esterna davanzali, lavaggio terrazzi e balconi	Aspirapolvere, panno monouso o riutilizzabile, mop, secchi di colore diverso		X	Mensile
Lavaggio tende	Lavatrice, scala	X		Annuale
Manutenzione dei pavimenti in legno, linoleum, ceramica, ecc.	Panno o mop	X		Annuale
Asportazione delle ragnatele ed aspirazione soffitti	Scala, aspirapolvere, panno monouso o riutilizzabile, asta piumino per spolverare			Annuale
Disinfestazione da scarafaggi, formiche, mosche, punteruoli, ragni, zanzare, vespe, farfalline e insetti	Erogatore o diffusore		Disinfestante	Mensile
Pulizia in caso di contaminazione accidentale con secrezioni organiche	Carta assorbente, segatura, secchi di colore diverso, sacchetto dei rifiuti, mop		X	In caso di necessità

**Giornaliera:** una o più volte al giorno

**Settimanale:** una o più volte a settimana



## VERIFICHE

## Autovalutazione COVID-19

Data:

Quesito	Esito	Note
<b>A - COSTITUZIONE DEL COMITATO DI APPLICAZIONE DELLE REGOLE</b>		
E' stato costituito il Comitato per l'applicazione e la verifica delle regole per il contrasto e il contenimento della diffusione del virus Covid-19 negli ambienti di lavoro come previsto?	--	
O, in alternativa, in caso di impossibilità, si è fatto ricorso al Comitato Territoriale degli Organismi Paritetici?	--	
Sono coinvolti RSPP, RLS e Medico Competente?	--	
Sono stati redatti i verbali di costituzione e degli incontri del comitato?	--	
E' stata redatta procedura specifica?	--	
<b>B - INFORMAZIONE</b>		
E' stata fornita un'informativa completa ai lavoratori e a chiunque entri in azienda sulle vigenti disposizioni delle Autorità?	--	
Anche multilingue?	--	
Si è verificata la completa comprensione di eventuale maestranza straniera?	--	
E' stato consegnato o affisso il "decalogo" dei comportamenti da seguire pubblicato e scaricabile sul sito del Ministero della Salute e Istituto Superiore di Sanità?	--	
<b>C - ACCESSO CLIENTI, FORNITORI, IMPRESE ESTERNE</b>		
Il personale, clienti, fornitori, addetti di imprese esterne prima dell'entrata in azienda, sono sottoposti a controllo della temperatura corporea?	--	
Sono state individuate procedure di ingresso, transito e uscita per i fornitori esterni o i trasportatori?	--	
Sono stati individuati servizi igienici separati o allestiti nuovi servizi igienici separati per chi accede in azienda dall'esterno?	--	
I trasportatori rimangono a bordo dei propri automezzi?	--	
Vengono consegnate a tutti le disposizioni a cui attenersi all'interno dell'azienda?	--	
Alle imprese appaltatrici è stato fornito il protocollo aziendale?	--	
<b>D - PULIZIA E SANIFICAZIONE</b>		
E' stata eseguita la sanificazione oltre alla pulizia approfondita dell'azienda prima della riapertura?	--	
Viene garantita la regolare pulizia giornaliera dei locali di lavoro?	--	
Viene effettuata la sanificazione periodica?	--	
E' stata predisposta una procedura per sanificare i locali secondo le disposizioni della Circolare n. 5443 del 22/02/2020 del Ministero della Salute in caso di	--	

presenza (o sospetta presenza) di persona con COVID-19?		
Viene eseguita la pulizia giornaliera delle postazioni di lavoro con prodotti idonei, con particolare attenzione alle attrezzature a maggior rischio di contatto (scrivanie, mouse, maniglie, ecc.)?	--	
<b>E - IGIENE DEL PERSONALE</b>		
L'azienda mette a disposizione idonei mezzi detergenti per le mani?	--	
È raccomandata la frequente pulizia delle mani con acqua e sapone?	--	
<b>F - DISTANZA INTERPERSONALE e DPI</b>		
Sono state riorganizzate le postazioni di lavoro in modo da garantire la distanza tra i lavoratori di almeno un metro?	--	
Sono stati predisposti schermi tra una postazione e l'altra?	--	
Viene richiesto ai preposti il controllo del rispetto delle disposizioni di distanza interpersonale e di igiene?	--	
Per la protezione anti contagio da coronavirus, vengono fornite mascherine idonee, marcate CE ad ogni lavoratore? O, in alternativa, quelle validate dall'INAIL?	--	
Ai lavoratori che hanno rischi specifici, sono state fornite maschere respiratorie adeguate al livello di rischio invece delle maschere chirurgiche previste per il rischio generico del punto precedente?	--	
Le mascherine vengono consegnate giornalmente o, in particolari situazioni lavorative, anche più frequentemente?	--	
Vengono consegnati guanti monouso?	--	
L'azienda vigila sul corretto uso dei DPI e sull'obbligo di utilizzarli comunque negli spazi comuni?	--	
Sono stati individuati ulteriori DPI da utilizzare?	--	
E' stata messa in atto una procedura, anche non scritta, che garantisca la registrazione della consegna regolare e sufficiente dei DPI?	--	
<b>G - SPAZI COMUNI</b>		
E' contingentato l'accesso alla mensa aziendale e agli altri spazi comuni?	--	
E' ridotto al minimo il tempo di sosta negli spazi comuni?	--	
E' contingentato e regolamentato l'accesso agli spogliatoi e servizi igienici?	--	
Le soprascritte aree sono areate frequentemente e soggette a pulizia approfondita secondo la frequenza di utilizzo?	--	
<b>H - ORGANIZZAZIONE AZIENDALE</b>		
Sono mantenuti chiusi gli impianti non indispensabili alla produzione?	--	
Sono stati adottati provvedimenti a tutela dei soggetti ipersuscettibili COVID-19 previa informazione rivolta a tutti i lavoratori?	--	
E' stato attuato l'istituto dello smart working per le mansioni per cui è compatibile?	--	
E' stata introdotta turnazione in modo da garantire il	--	

minor numero di accessi di maestranze contemporanee?		
Sono state sospese tutte le trasferte?	--	
Sono state organizzate le riunioni necessarie da remoto?	--	
Sono stati scaglionati gli orari di entrata ed uscita dei dipendenti?	--	
Sono stati definiti gli spostamenti consentiti all'interno del sito produttivo e tra reparti diversi per limitarli al minimo?	--	
Sono stati sospesi gli eventi formativi se non quelli in modalità FAD?	--	
<b>I - GESTIONE DI DIPENDENTI SINTOMATICI</b>		
Si provvede all'allontanamento immediato di dipendenti che presentino sintomi simil-influenzali, tosse insistente o febbre?	--	
Mentre si attende il suo allontanamento, si isola il soggetto in locale separato e si munisce di mascherina chirurgica se già non la indossa?	--	
La Direzione aziendale, anche tramite la collaborazione del medico competente e del RSPP, collabora con ATS per la segnalazione dei casi e l'individuazione di contatti stretti con casi sintomatici o risultati positivi al tampone nasofaringeo?	--	
<b>L - MEDICO COMPETENTE</b>		
Sono privilegiate le visite mediche preventive, quelle a richiesta e quelle previste dopo rientro da malattia superiore a 60 giorni, a prescindere dalla durata, in caso di rientro di soggetti precedentemente risultati positivi?	--	
La sorveglianza sanitaria prosegue nel rispetto delle norme stabilite dal Ministero della Salute?	--	
Il medico competente collabora nella gestione dei casi sintomatici, positivi e nell'individuazione dei contatti stretti?	--	
Il medico competente gestisce eventuali richieste di visite straordinarie per condizioni patologiche che potrebbero limitare l'idoneità in relazione al rischio COVID-19?	--	
Il medico competente ha collaborato all'informazione dei lavoratori per agevolare l'adozione dei provvedimenti necessari a tutela dei soggetti ipersuscettibili COVID-19 da parte del MMG e dell'azienda?	--	